

**UDI**

# Tall og fakta 2015

Faktaskriv

Utlendingsdirektoratet  
Norwegian Directorate  
of Immigration

## Innhold

---

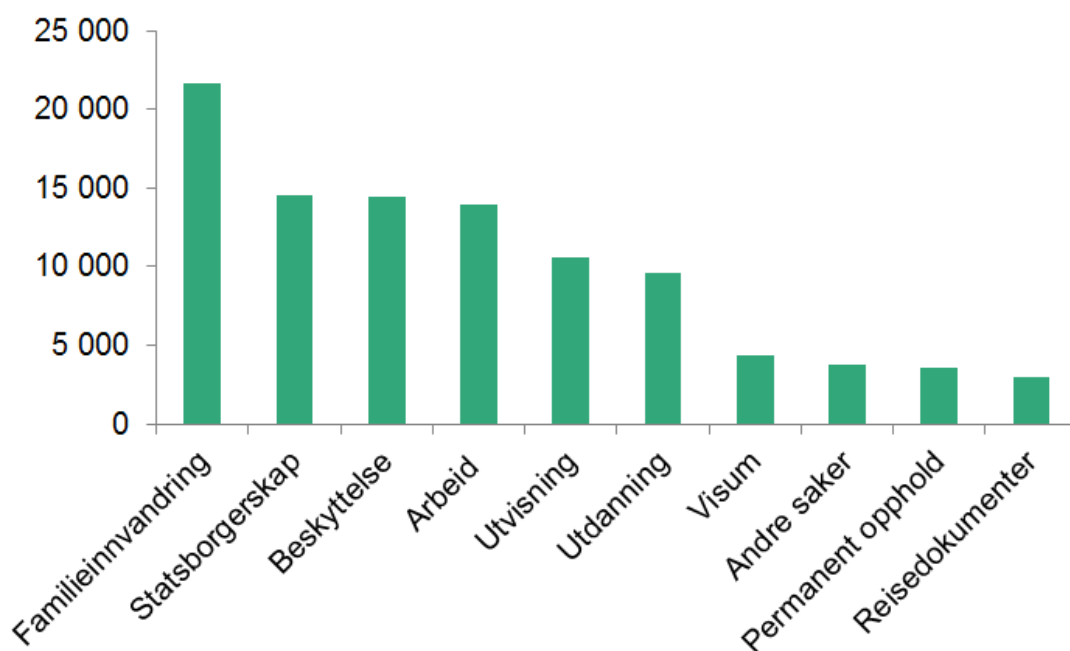
1.	Hvem fikk oppholdstillatelse i Norge?	2
2.	Hvem fikk oppholdstillatelse i Norge?	5
3.	Hvor mange søkte om beskyttelse?	9
4.	Hvem kom som enslige mindreårige asylsøkere?	14
5.	Hvem fikk beskyttelse?	18
6.	Hvem bodde i mottakene?	22
7.	Hvor mange returnerte assistert i 2015?	26
8.	Hvem kom for å arbeide?	28
9.	Kven kom for å studere?	31
10.	Hvem kom for å bo sammen med familien?	33
11.	Hvem kom på besøk?	36
12.	Kven er dei nye statsborgarane?	39
13.	Kven vart utvist?	42

# 1. Hvem fikk oppholdstillatelse i Norge?

---

I 2015 behandlet UDI til sammen 99 400 saker. Tallet på behandlede saker har vært relativt stabilt de siste tre årene, men vi behandlet betydelig flere saker om familieinnvandring, beskyttelse og utvisning i 2015 sammenlignet med året før. Familieinnvandring, med over 21 600 behandlede søknader, var den klart største sakstypen i 2015.

Figur: Saker behandlet i UDI i 2015

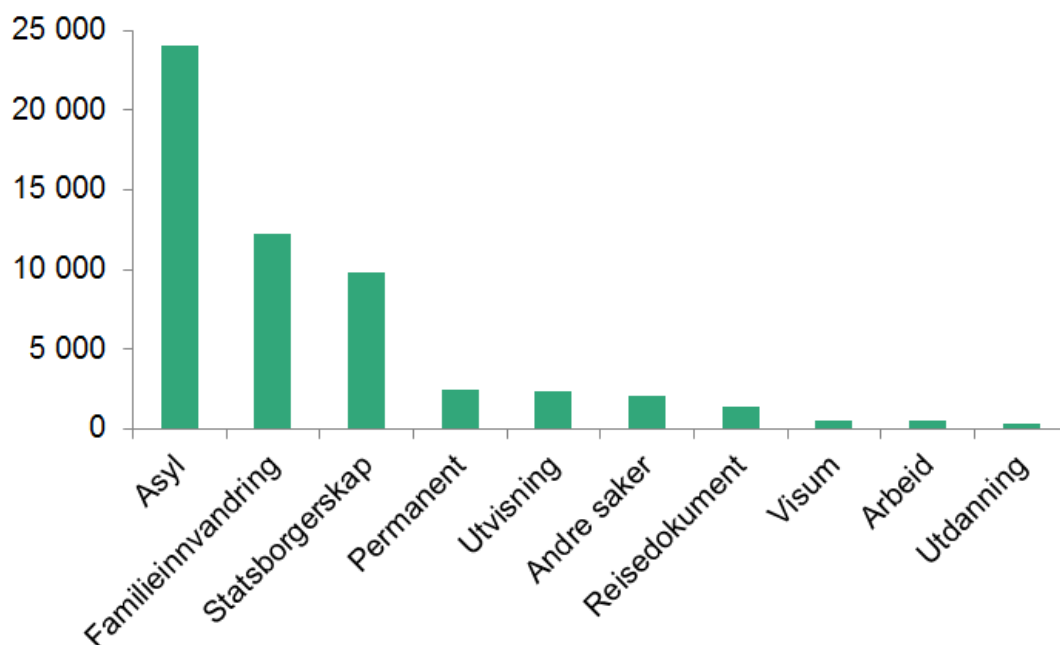


## Ubehandlede saker

Ved utgangen av 2015 hadde UDI totalt 55 700 ubehandlede saker. Det er 20 700 flere enn ved utgangen av 2014. Det er særlig antall ubehandlede asylsøknader som har økt, fra 4 500 ved utgangen av 2014 til 24 000 ved utgangen av 2015. Dette skyldes den kraftige økningen i antall asylsøkere til Norge høsten 2015.

Vi hadde få ubehandlede søknader om visum, arbeid og utdanning. Antall ubehandlede utvisningssaker gikk ned fra 3 900 ved utgangen av 2014 til 2 400 ved utgangen av 2015.

**Figur: Ubehandlede saker ved utgangen av året 2015**



### **Asylmottak**

UDI har ansvar for at asylsøkerne får tilbud om et sted å bo. På grunn av det rekordhøye antallet asylsøkere til Norge i 2015, 31 145 søkere, skjedde det store endringer i mottakssystemet. I løpet av høsten ble et stort antall plasser for innkvartering av asylsøkere opprettet, og en stor del av disse var midlertidige mottak / akuttinnkvartering. Ved utgangen av 2015 hadde vi om lag 44 400 mottaksplasser fordelt på 165 mottak og nesten 100 midlertidige akuttinnkvarteringssteder. Disse var fordelt på 170 kommuner og 105 driftsoperatører. Dette innebærer mer enn en fordobling på antallet plasser i løpet av 2015.

### **Assistert retur**

Personer som får avslag på asylsøknaden sin, må forlate Norge. I 2015 bistod vi 1 200 personer med å returnere til hjemlandet sitt gjennom ordningen med assistert retur med International Organization for Migration (IOM).

### **Brukerservice**

I 2015 svarte vi på 176 200 telefonhenvendelser og 31 000 e-poster fra brukere. Vi svarte også på 8 100 supportforespørsler til Søknad på nett.

For å gi bedre forutsigbarhet for brukerne våre, har vi utviklet en ny guide for saksbehandlingstider på udi.no. Der får man nå mer nyansert informasjon om saksbehandlingstid for de fleste sakstyper ut fra hvilken tillatelse brukeren har søkt på, og hvor det er søkt fra. I 2015 har vi også jobbet mye med å forbedre tjenestene våre på tvers av utlendingsforvaltningen, i og med at søkerne må forholde seg til flere etater gjennom søknadsprosessen. De store asylankomstene vil prege organisasjonen i tiden fremover, og å sikre god informasjon og forutsigbarhet for brukerne kan bli utfordrende.

## 2. Hvem fikk oppholdstillatelse i Norge?

---

Personer fra land utenfor EØS-området må ha oppholdstillatelse for å bo og arbeide i Norge.

Totalt fikk 35 400 personer oppholdstillatelse i 2015, mot 33 300 i 2014. I 2015 var det flere som fikk familieinnvandring og beskyttelse, mens det var færre som fikk arbeidstillatelse og utdanningstillatelse.

### **Familieinnvandring**

I 2015, som i 2014, utgjorde de som søkte om familieinnvandring den største gruppen, med 35 prosent av tillatelsene. 12 600 personer fikk tillatelse til å bo sammen med familie i Norge. Det er en økning på 1 500 personer sammenlignet med året før.

### **Beskyttelse**

8 800 personer fikk beskyttelse i 2015. Denne gruppen utgjør en fjerdedel av oppholdstillatelsene. Blant disse var 6 300 asylsøkere og 2 500 overføringsflyktninger. Antallet som har fått beskyttelse, har gått opp med 34 prosent fra 6 600 i 2014.

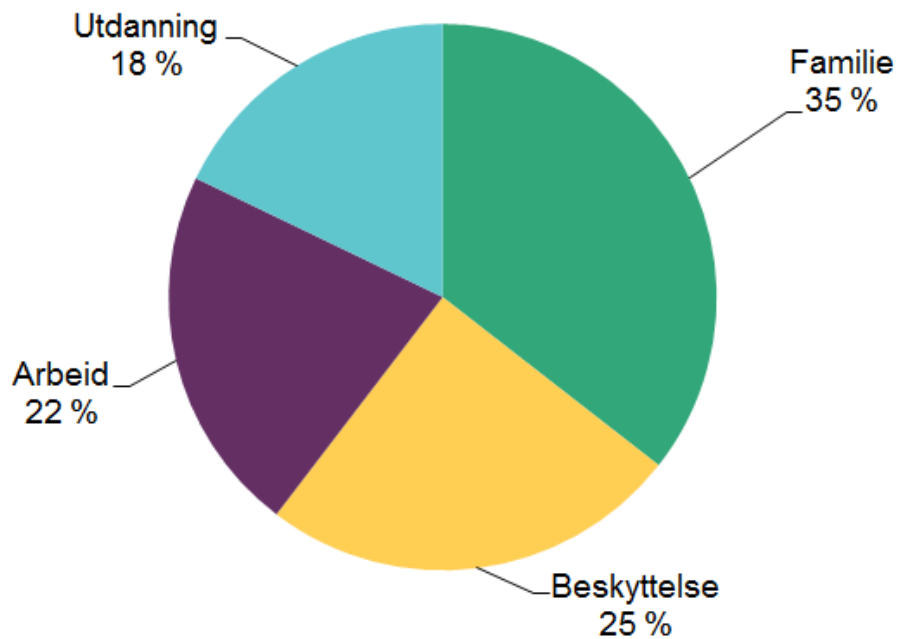
### **Arbeid**

Den tredje største gruppen kom for å arbeide. De 7 700 personene som fikk arbeidstillatelse i 2015, utgjorde 22 prosent av alle oppholdstillatelsene. 800 færre fikk en arbeidstillatelse i 2015 enn i 2014.

### **Utdanning**

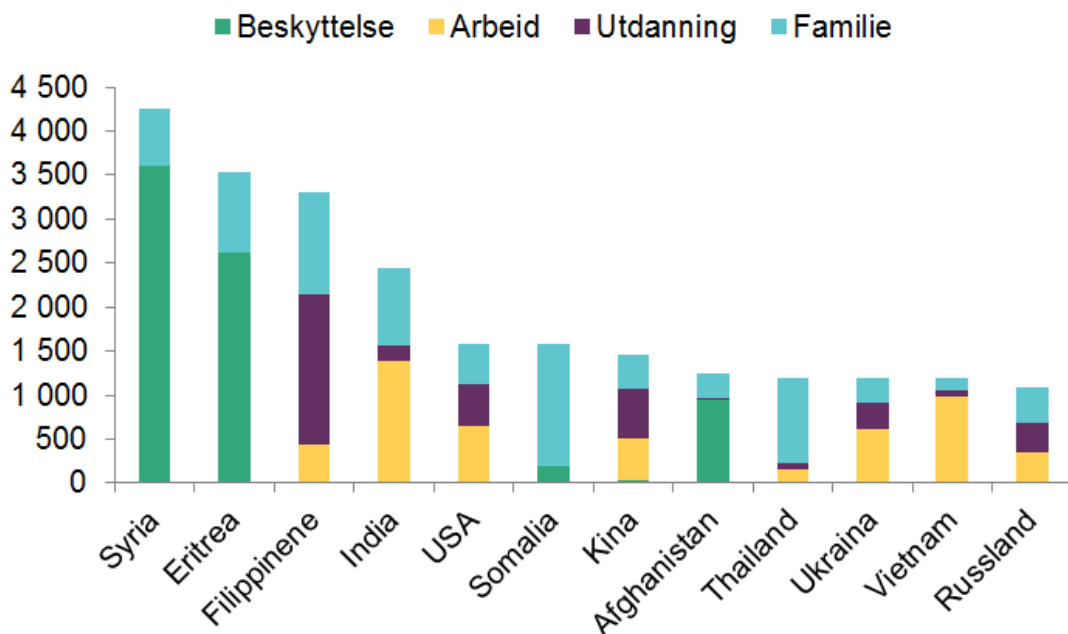
6 300 personer fikk en utdanningstillatelse i 2015, hvorav 1 300 tillatelser ble gitt til au pairer. I 2014 fikk 7 100 personer en utdanningstillatelse. Utdanningstillatelsene utgjorde 18 prosent av alle oppholdstillatelsene i 2015.

Figur: Innvilgede oppholdstillatelser fordelt etter søknadstype, 2015



### Hvor kom de som fikk oppholdstillatelse fra?

Figur: Innvilgede oppholdstillatelser, de 12 største landene, 2015



Figuren ovenfor viser hvilke nasjonaliteter som fikk flest oppholdstillatelser i Norge i 2015.

De to største gruppene var fra Syriere og Eritreere, med henholdsvis 4 300 og 3 500 tillatelser. Av de som kom fra Syria, fikk 85 prosent beskyttelse og 15 prosent familieinnvandring. I gruppen fra Eritrea fikk 74 prosent beskyttelse og 26 prosent familieinnvandring. Til sammenligning var det betydelig færre, 2 500 fra Syria og 2 600 fra Eritrea, som fikk tillatelser i 2014.

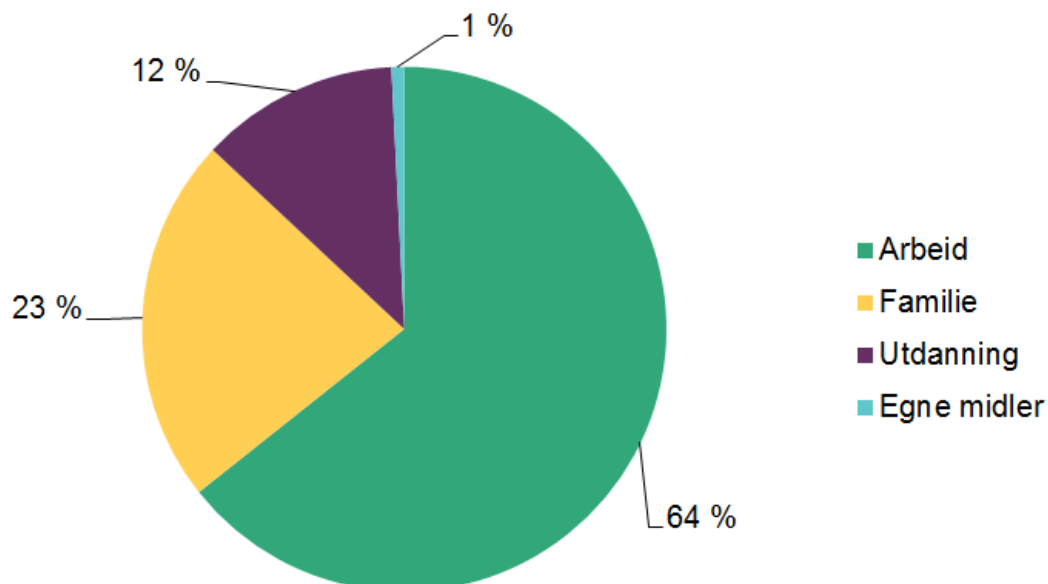
Filippinene var den tredje største gruppen blant de som fikk oppholdstillatelse i Norge i 2015. 3 300 filippinere fikk tillatelser. Det er 600 færre enn i 2014 da filippinere var den klart største gruppen. Av de som kom fra Filippinene, var det like mange som fikk tillatelse som au pair som det var personer som fikk oppholdstillatelse til familieinnvandring (om lag 1 200 personer i hver kategori).

Den fjerde største gruppen, med 2 400 tillatelser, var fra India. Nesten 60 prosent av de indiske borgerne som fikk en tillatelse, kom for å arbeide.

### EØS-borgere

Til sammen valgte 41 300 EØS-borgere å registrere seg for å oppholde seg i Norge i over tre måneder. 64 prosent av disse registrerte seg for å arbeide, 23 prosent for å bo sammen med familie og 12 prosent registrerte seg for å studere.

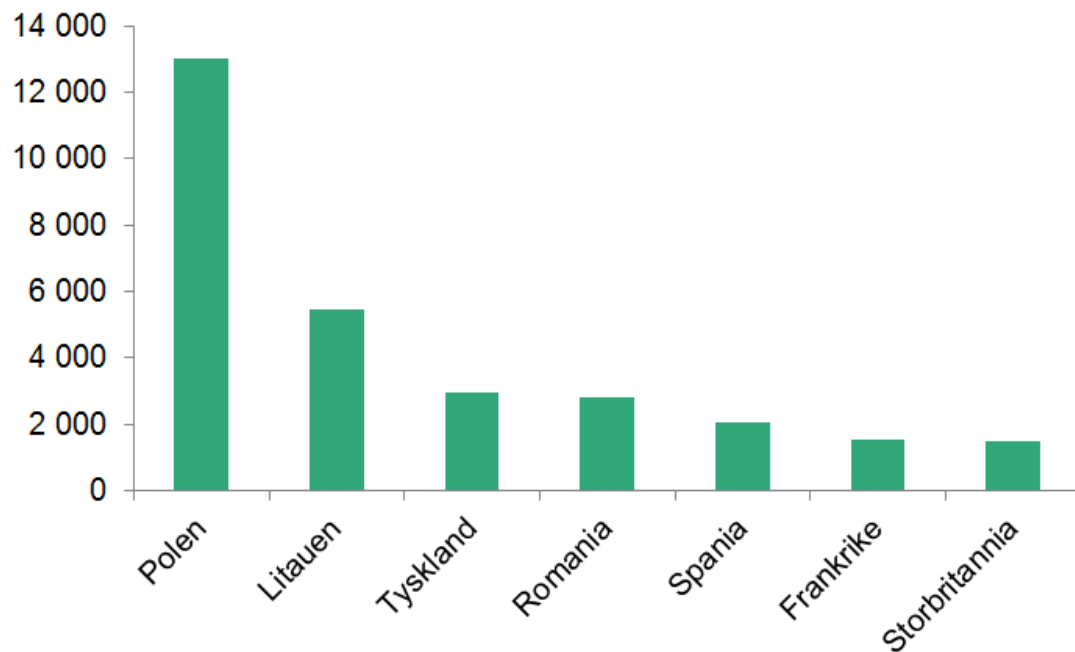
Figur: EØS-registreringer, 2015



Det totale antallet registreringer av EØS-borgere falt med om lag 18 prosent (9 100 personer) fra 2014 til 2015, men landfordelingen var omtrent det samme.

Figur: EØS-registreringer, de sju største landene i 2015





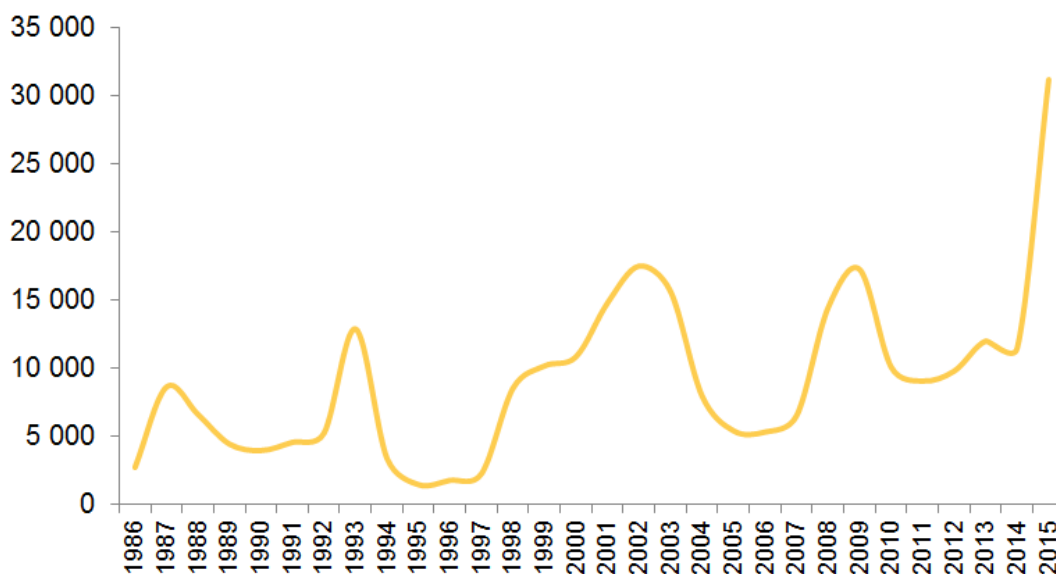
Med 13 000 EØS-registreringene, det vil si 31 prosent av alle registreringene, var Polen det landet med flest registreringer i Norge. Deretter fulgte Litauen med 5 500, Tyskland med 2 900 og Romania med 2 800 registreringer.

### 3. Hvor mange søkte om beskyttelse?

---

I 2015 mottok Norge 31 145 søknader om beskyttelse. Dette er det høyeste antallet søknader Norge har mottatt på ett år. Til sammenligning kom det 11 480 søkere i 2014. Det høyeste antallet søkere Norge hadde mottatt på ett år tidligere, var i 2002 da vi mottok 17 480 søknader.

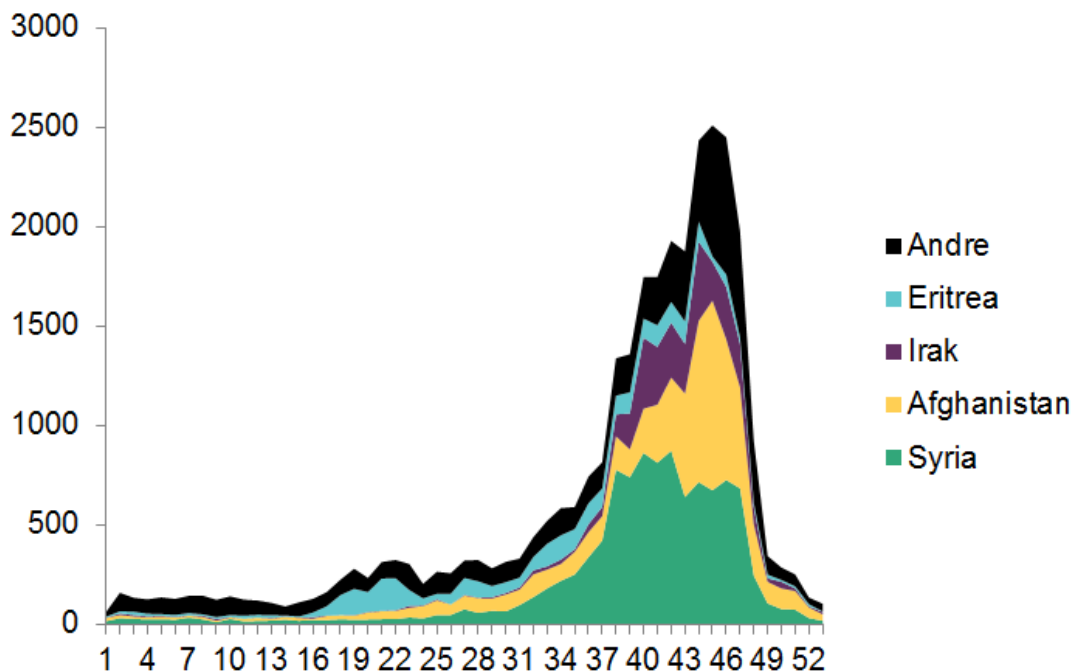
Figur: Antall asylsøknader, 1986 – 2015



I de tre første månedene av 2015 var antallet asylsøkere lavere enn på samme tid i 2014. I mai var det en økning, først og fremst knyttet til søkere fra Eritrea og enslige mindreårige fra Afghanistan. Økningen var likevel ikke høyere enn hva en normal sesongvariasjon skulle tilsi. Det var først i august at antallet søkere begynte å bli høyere enn normalt. I månedene mai, juni og juli søkte det i snitt rundt 280 personer om beskyttelse i uken. I august økte det til over 500 i uken, og på det høyeste i november søkte rundt 2 500 personer om beskyttelse i uken.

Ved utgangen av november hadde antallet søkere gått tilbake til under 100 søkere per dag, og i løpet av desember var antallet søkere igjen på et normalt nivå for årstiden, 20–30 søkere per dag. Figuren under viser utviklingen i antall asylsøkere per uke i 2015 fordelt på de største landene.

Figur: Asylsøkere i 2015, per uke



### Flest søkere fra Syria

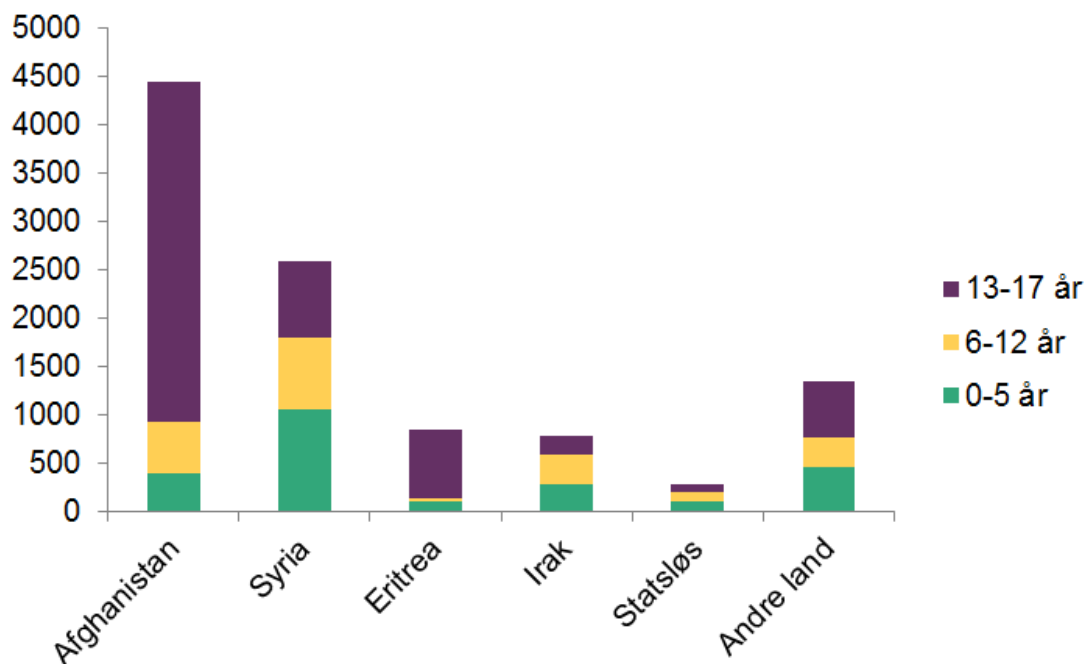
Søkere fra Syria var den største gruppen, med over 10 500 søknader, etterfulgt av afghanere (7 000), irakere (3 000) og eritreere (2 900).

### Mange barn

Totalt kom det 10 300 barn. Halvparten av disse oppga at de kom uten foreldre eller noen med foreldreansvar. Det kom flest barn fra Afghanistan, men i gruppen under 12 år kom det flest fra Syria. Mange av de som kom fra Afghanistan, var enslige mindreårige, mens de fleste fra Syria kom i følge med foreldrene sine.

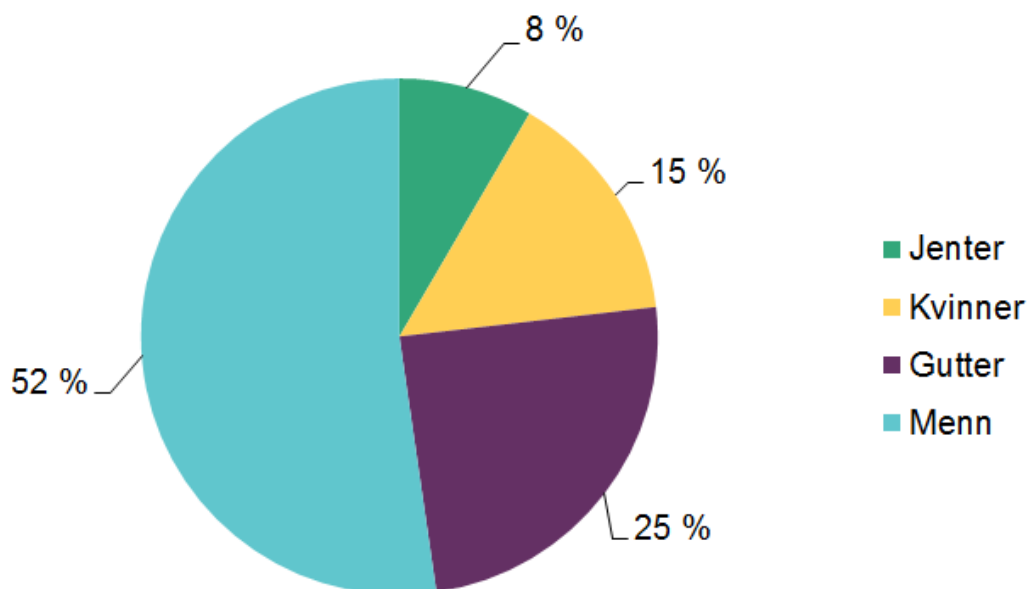
Av alle som søkte om beskyttelse i 2015, var en tredjedel barn under 18 år. Dette er en klar økning sammenlignet med 2014. Da var bare hver femte søker barn. Dette skyldes delvis at det kommer mange enslige mindreårige, men det har også vært en økning i antall barnefamilier sammenlignet med 2014.

Figur: Asylsøkere fordelt på aldersgrupper i 2015, fem største land



## Få kvinner

Figur: Asylsøkere i 2015 fordelt på kjønn og barn eller voksen

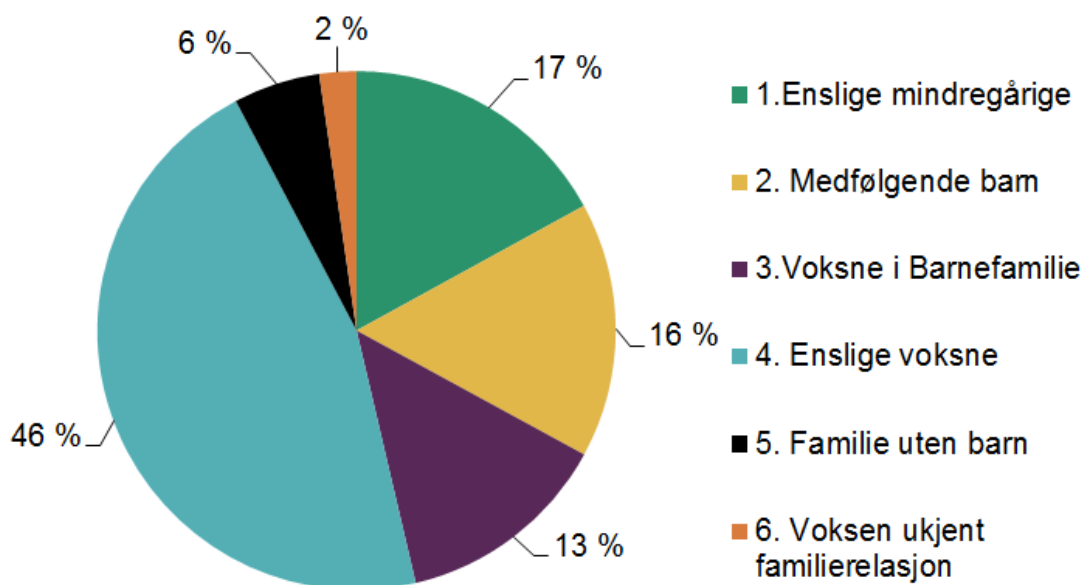


Over halvparten av de som søkte om beskyttelse i 2015, var menn (16 300 asylsøkere). Det var langt færre kvinner som søkte asyl (4 600). Denne gruppen utgjorde 15 prosent av de som søkte om beskyttelse. En tredjedel av asylsøkere var barn.

## Flere familier

Seks av ti av de som søkte om beskyttelse i 2015, reiste ikke sammen med andre familiemedlemmer. 29 prosent var barn og voksne som tilhørte en barnefamilie, en økning fra 23 prosent i 2014.

Figur: Asylsøkere i 2015, andel enslige og i familie



## Storskog

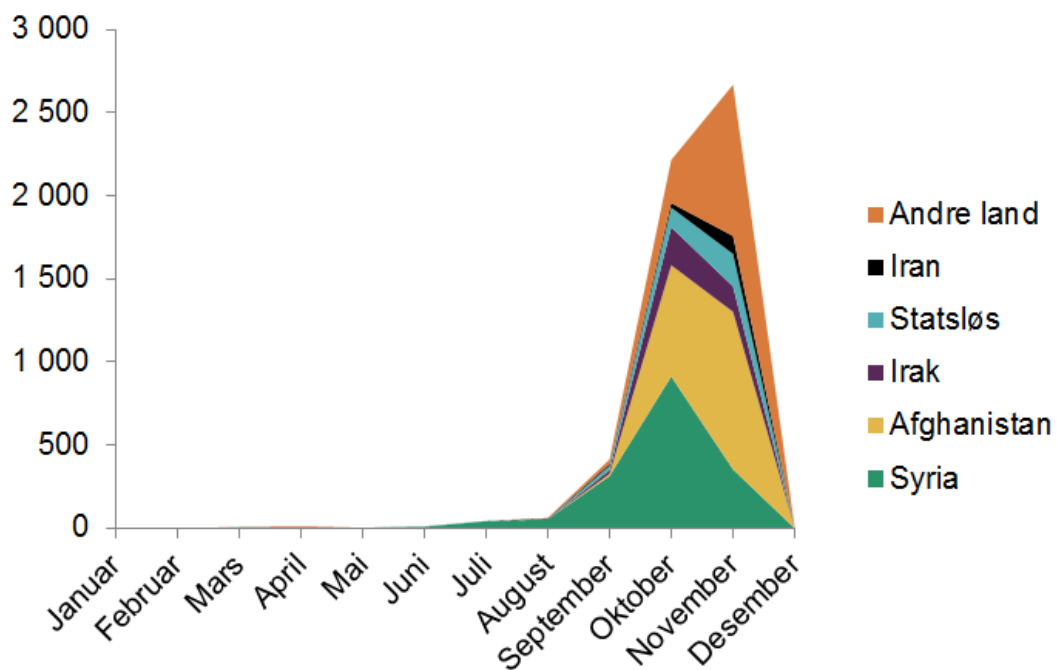
Tidligere har det ikke vært mange som har kommet over grensen fra Russland til Norge ved Storskog i Finnmark for å søke beskyttelse. I 2015 var det imidlertid en kraftig økning i antallet asylsøkere som kom den veien. I hele 2015 kom det 5 500 personer over den russisk-norske grensen for å søke beskyttelse.

De fleste kom i oktober og november. I det første halvåret i 2015 registrerte vi kun 40 søknader fra personer som kom over Storskog, mens det i oktober var 2 220 og i november 2 700 søknader. Den 20. november kom regjeringen med en ny instruks som innebar at alle som kom fra Russland med lovlig opphold der, ikke skulle få realitetsbehandlet søknaden sin i Norge. Etter 29. november er det ikke registret noen asylsøkere over Storskog.

Til å begynne med oppga de fleste at de var syriske statsborgere, men i november endret dette seg, og det kom flere afghanere. Vi så også at det

kom en del andre nasjonaliteter som det vanligvis ikke kommer så mange asylsøkere fra, blant annet kom det mange fra Egypt og Pakistan.

**Figur: Asylsøkere ankommet over Storskog i 2015, 5 største nasjonaliteter**



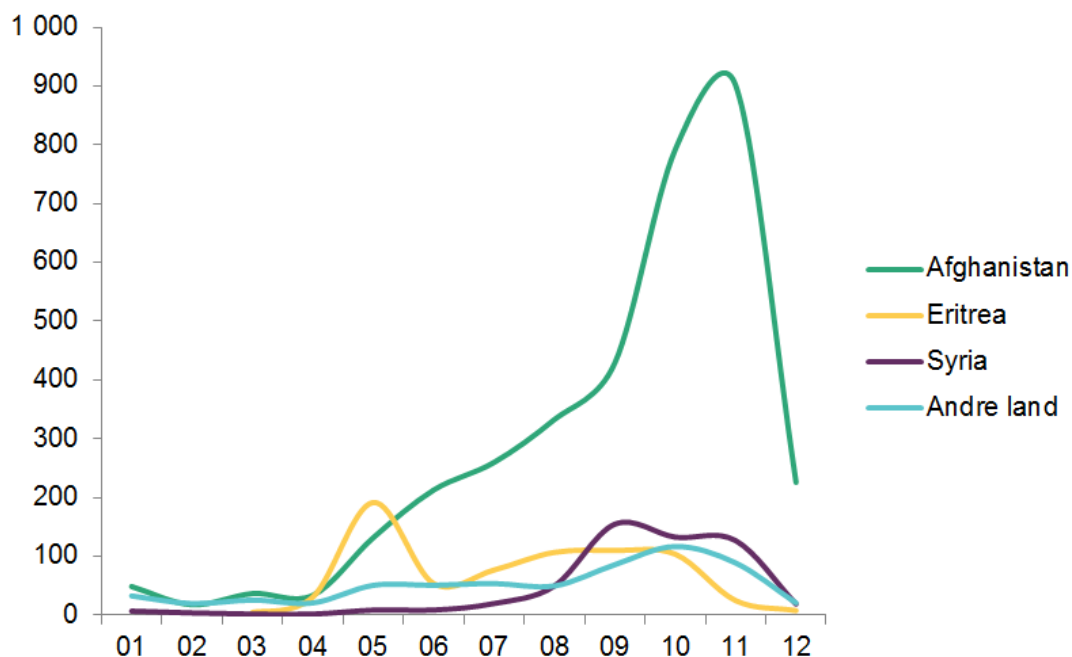
## 4. Hvem kom som enslige mindreårige asylsøkere?

---

5 300 personer som søkte om beskyttelse i 2015 oppga at de var enslige mindreårige. Dette er det høyeste antallet enslige mindreårige søkere i Norge noen gang.

Antallet enslige mindreårige asylsøkere begynte å stige fra mai, og fra august var det en kraftig økning frem til og med november. Antallet gikk imidlertid betydelig ned igjen i desember.

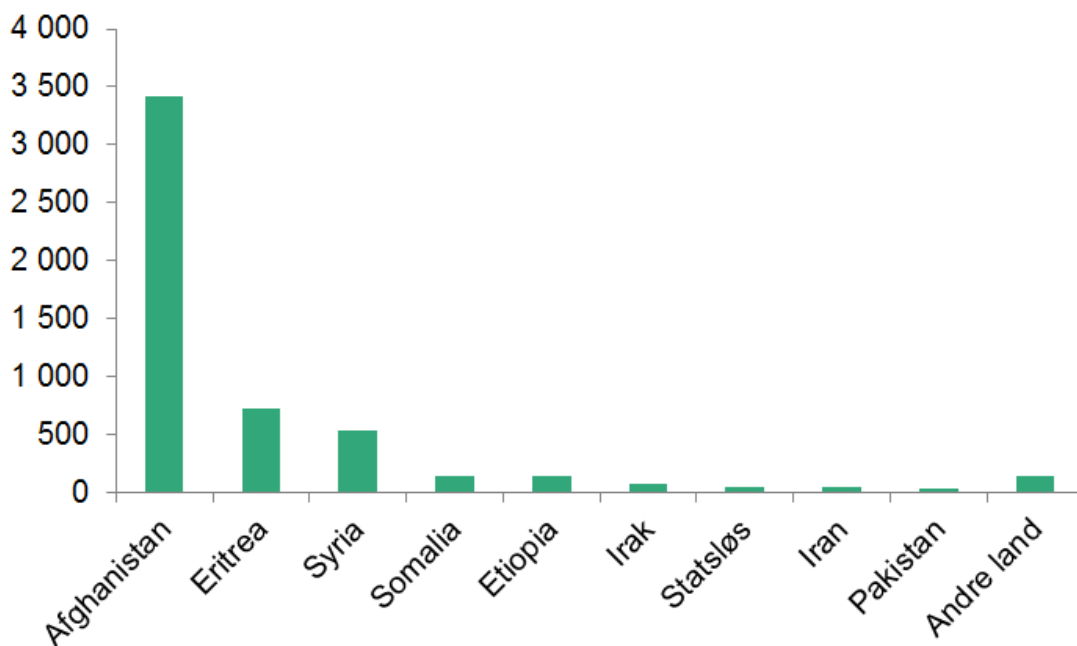
**Figur: Enslige mindreårige asylsøkere i 2015**



### To tredjedeler fra Afghanistan

Det er først og fremst søkere fra Afghanistan som kommer som enslige mindreårige. Av de som søkte og oppga at de var enslige mindreårige, var 65 prosent fra Afghanistan. I sommer var det også en økning i søkere fra Eritrea, og 14 prosent oppga at de var herfra. Det er også en del søkere fra Syria.

**Figur: Enslige mindreårige asylsøkere i 2015, ni største nasjonaliteter**



Andelen enslige mindreårige av totalt antall asylsøkere i 2015 var på 17 prosent. Andelen varierer en del ut fra hvilke land søkerne kommer fra. Om lag halvparten av asylsøkerne fra Afghanistan oppga at de var enslige mindreårige. For søkere fra Eritrea, Etiopia og Somalia lå andelen på mellom 21 og 26 prosent, mens tilsvarende for Syria var 5 prosent. For Irak og Iran var den kun på 3 prosent.

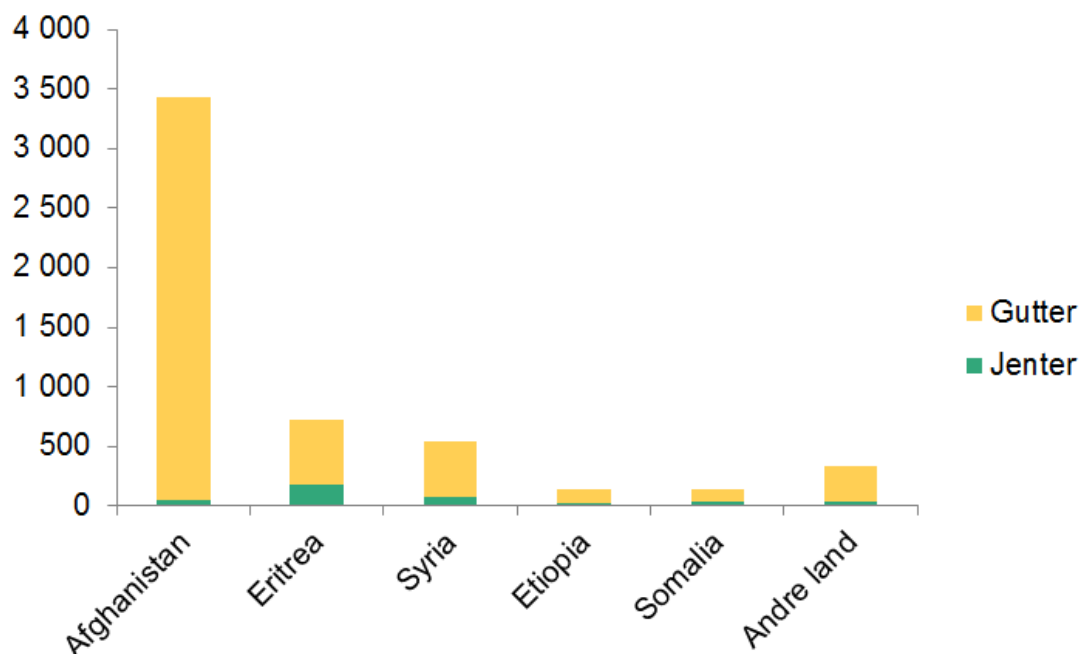
### **Nesten ingen jenter**

Bare åtte prosent av asylsøkerne som oppga at de var enslig mindreårige, var jenter. Det kom klart flest jenter fra Eritrea (175). Her fra var jenteandelen på 24 prosent. Det kom også en del jenter fra Syria (80), mens andelen jenter var høyest fra Somalia (29 prosent).

Fra Afghanistan var 99 prosent gutter. Det var bare 50 av de 3 400 enslige mindreårige asylsøkere fra Afghanistan som var jenter.



**Figur: Enslige mindreårige asylsøkere i 2015 etter kjønn, fem største nasjonaliteter**

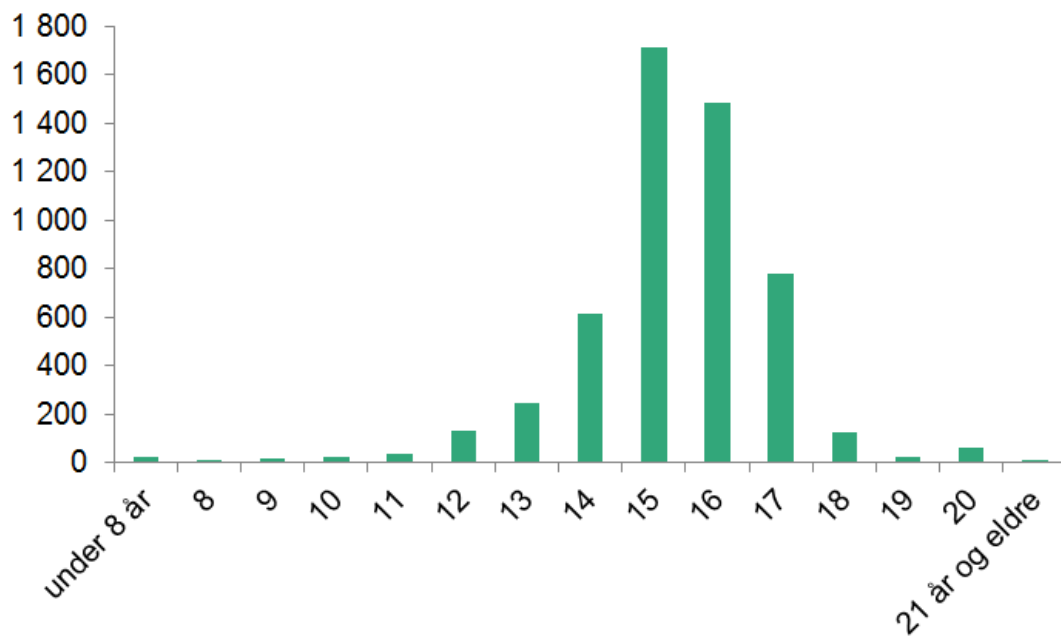


### **Yngre enn tidligere år**

De fleste som søker asyl som enslige mindreårige, oppgir at de er mellom 15 og 17 år. I 2015 var imidlertid andelen som oppga å være under 15 år høyere sammenlignet med 2014. I 2015 var andelen på 21 prosent, mens den var på 15 prosent i 2014.

Flest unge var det fra Afghanistan og Syria. Herfra var 25 prosent under 15 år. Fra Eritrea og Somalia var det kun henholdsvis 7 og 8 prosent som oppga å være under 15 år.

Figur: Enslige mindreårige asylsøkere i 2015, fordelt på alder



## 5. Hvem fikk beskyttelse?

Norge ga totalt 11 700 personer flyktningstatus i 2015. 2 500 av dem var overføringsflyktninger, 2 900 var familiegjenforente til flyktninger, og 6 100 fikk flyktningstatus etter å ha søkt om asyl. I tillegg fikk 170 personer opphold på humanitært grunnlag.

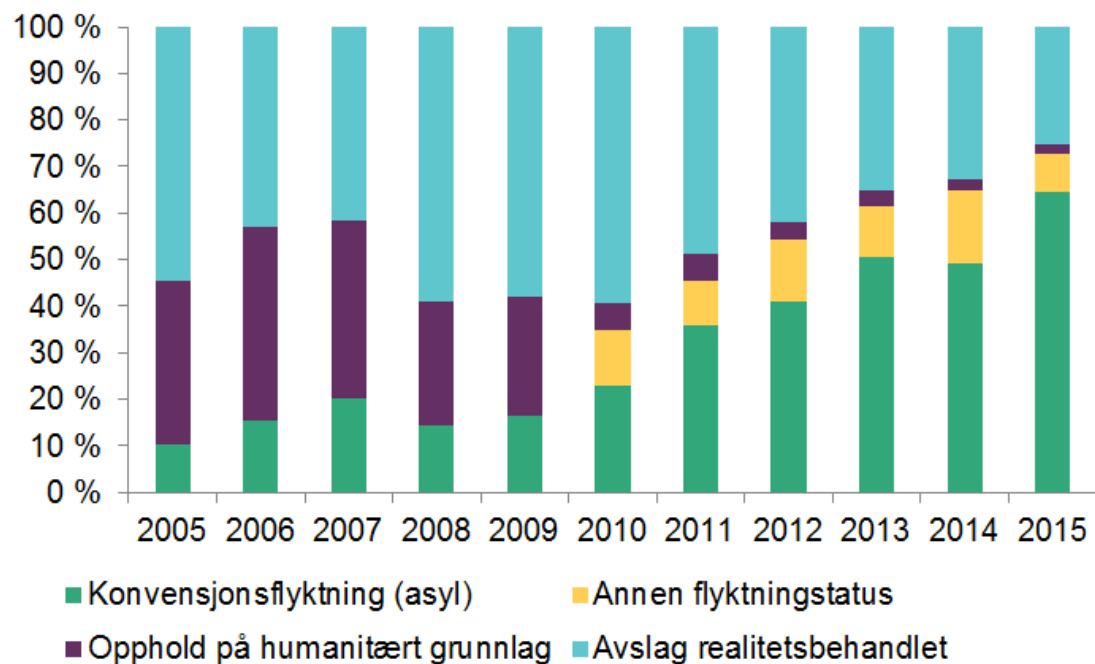
### Flere fikk innvilget søknaden sin

Av de 8 400 asylsøkerne vi realitetsbehandlet søknaden til i 2015, fikk om lag 6 300 bli i Norge. Dette utgjør en innvilgelsesprosent på 75 prosent, som er en høyere andel innvilgede søknader enn tidligere år. I 2014 var innvilgelsesprosenten for realitetsbehandlede asylsøknader 67, i 2013 var den 65 prosent og i 2012 58 prosent. Økningen i innvilgelsesprosenten skyldes at det kommer flere søkere fra land hvor en høy andel får innvilget søknaden sin, særlig fra Eritrea og Syria i 2015.

I tillegg til at andelen innvilgelser var høyere i 2015 enn i 2014, var det også et høyere antall søknader som ble innvilget. I 2015 fikk 6 300 en tillatelse i UDI etter å ha søkt om beskyttelse, mot 4 900 i 2014.

I tillegg til de søknadene UDI har innvilget, kommer 900 saker hvor Utlendingsnemnda har innvilget beskyttelse etter at søkeren har klaget.

**Figur: Vedtak i realitetsbehandlede asylsaker i UDI 2005-2015**

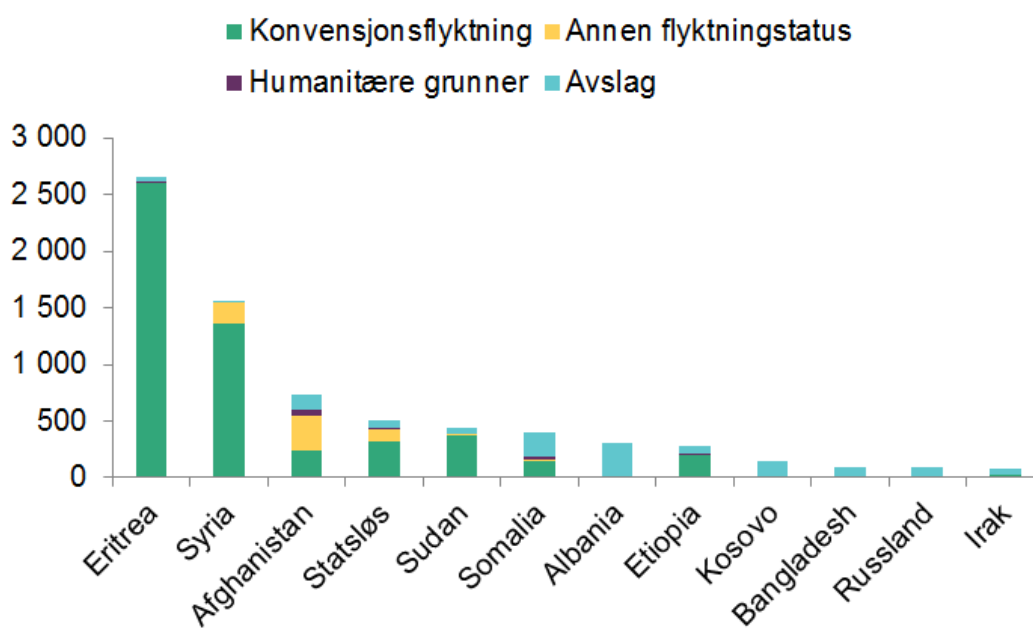


Av de som fikk opphold i 2015, etter å ha søkt om beskyttelse, fikk 6 100 flyktningstatus og 170 fikk opphold av humanitære årsaker. 26 prosent (1 600) var barn under 18 år, mens 47 prosent var i alderen 18 til 29 år.

## Flest innvilgelser fra Eritrea og Syria

Eritrea og Syria er de to opprinnelseslandene hvor flest fikk opphold etter å ha søkt om beskyttelse. De to landene sto for to av tre innvilgelser. Etter eritreere og syrere følger afghanere, statsløse og sudanese som de største gruppene som fikk opphold etter å ha søkt om asyl.

Figur: Asylvedtak i 2015, 12 største land



## Familiegjenforente som får beskyttelse

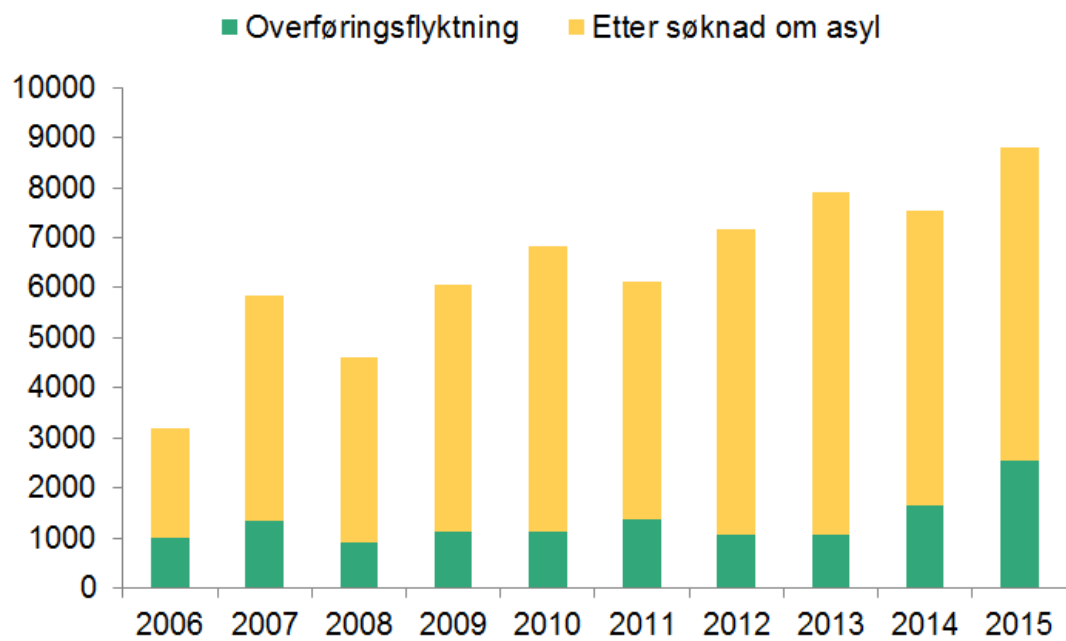
Familiemedlemmer som har blitt gjenforent med en person som har fått flyktningstatus, kan søke om å få flyktningstatus etter å ha kommet til Norge (såkalt avledet flyktningstatus). I 2015 fikk 2 900 personer en slik status. Til sammenlikning gjaldt dette 2 200 personer i 2014, og 1 400 i 2013.

82 prosent av dem som fikk en slik avledet flyktningstatus, var barn under 18 år. Den største gruppen var personer fra Somalia, som fikk noe over halvparten av tillatelsene. Eritrea var nest største nasjonalitetsgruppe, og utgjorde 23 prosent.

## **Økning i kvoten for overføringsflyktninger**

I 2015 fikk 2 500 overføringsflyktninger innvilget beskyttelse i Norge, Dette er 800 flere enn i 2014, hvor antallet var 1 700. Den største gruppen som fikk tillatelse i 2015 var syrere. Men ikke alle som fikk tillatelse i 2015, kom til Norge dette året. Totalt kom om lag 2 400 overføringsflyktninger Norge i 2015, hvorav nærmere 700 fikk vedtaket sitt i 2014. Om lag 1 700 av de som fikk beskyttelse som overføringsflyktninger i 2015, ankom Norge det samme året.

Figur: Antall personer som ble gitt beskyttelse, 2005-2015



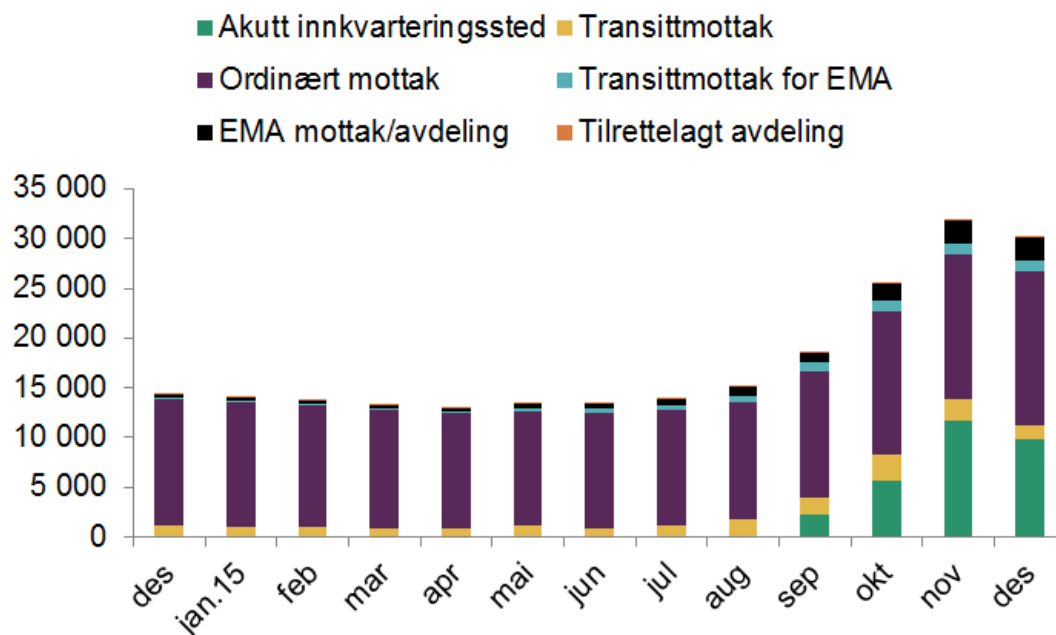
## 6. Hvem bodde i mottakene?

Personer som søker om asyl i Norge, har rett på et innkvarteringsstilbud. De som har fått endelig avslag på en søknad om beskyttelse, kan få tilbud om innkvartering mens de venter på å reise ut. UDI inngår vanligvis kontrakter med ulike aktører (driftsoperatører) om å drive statlige mottak for asylsøkere.

Tilbudet man får på mottak, skal være nøkternt, men forsvarlig, og dekke beboernes grunnleggende behov og den enkeltes behov for trygghet. For å sikre dette, stilles det omfattende krav til innhold og drift av asylmottak.

### Store endringer i løpet av året

Figur: Antall beboere i mottak ved utgangen av hver måned, 2015



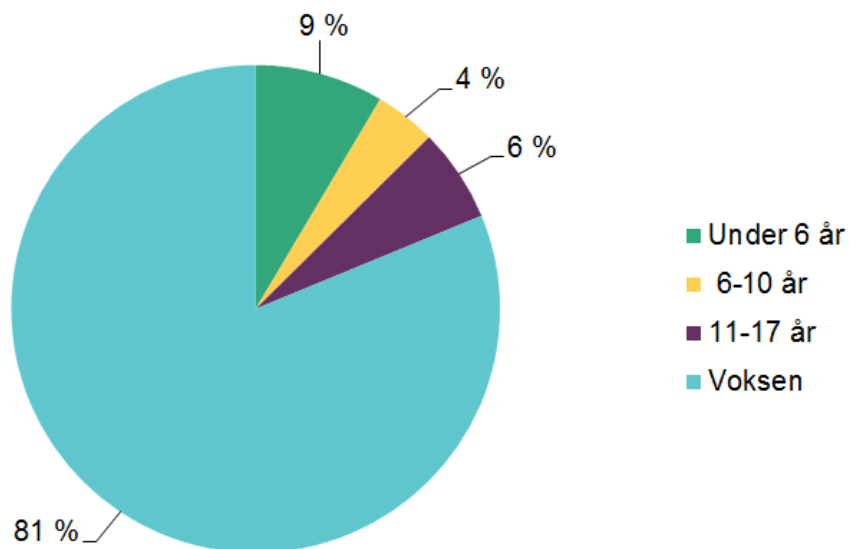
I 2015 kom det svært mange asylsøkere til Norge, og antallet beboere i mottak økte betydelig, fra om lag 14 400 ved årets begynnelse til om lag 30 200 ved årets slutt. Frem til slutten av april og begynnelsen av mai gikk antallet beboere i mottak svakt ned. I august var antallet på nivå med årets start, og i månedene september til november økte mottaksbefolkningen med opp mot 17 000 personer. Den største økningen var i oktober med nær 7 000 personer. Ved utgangen av november var det nær 32 000

beboere i mottak, før antallet sank noe i desember da asylankomstene igjen gikk ned.

Mottakskapasiteten er ikke tilpasset slike raske og kraftige endringer i antall asylsøkere, og UDI arbeidet høsten 2015 intensivt med å etablere nok innkvarteringsplasser til alle som kom. Fra september ble det nødvendig å ta i bruk midlertidige løsninger, såkalte akutte innkvarteringssteder. Akuttinnkvartering ble etablert i blant annet hoteller, konferanse- og feriesentre, i tillegg til at det ble etablert enkelte større mottak, der lokalene ble bygget om for å kunne brukes som boløsninger.

Det har også skjedd en endring i sammensetningen av beboerne, både når det gjelder alder, statsborgerskap og asylstatus. Ved årets begynnelse var det 19 prosent barn, mens andelen ved årets slutt var på hele 30 prosent. Det er særlig aldersgruppen 11-17 år som har økt.

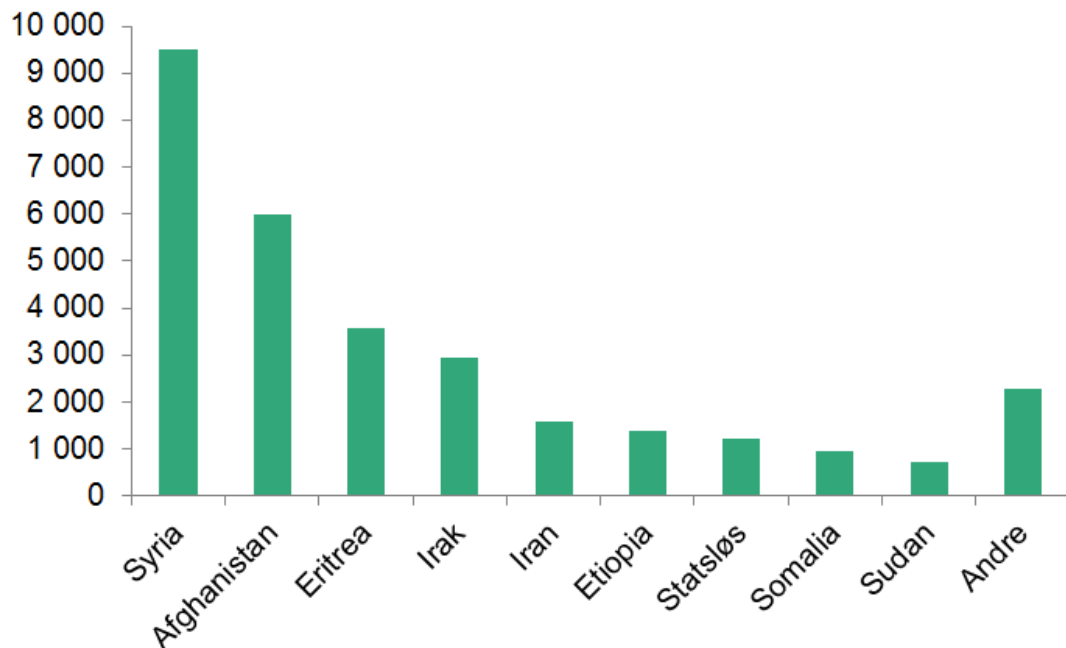
**Figur: Aldersfordeling i mottak ved utgangen av året, 2015**



Den største gruppen beboere i begynnelsen av 2015 var fra Eritrea, men denne gruppen ble redusert med 13 prosent gjennom året. Antallet beboere fra Syria økte med 455 prosent og de utgjør nå den største gruppen. De tre største nasjonalitetene ved utgangen av året (syrere, afghanere og eritreere) utgjør 63 prosent av det totale antallet beboere.



**Figur: Beboere i mottak ved utgangen av året, ni største nasjonaliteter, 2015**

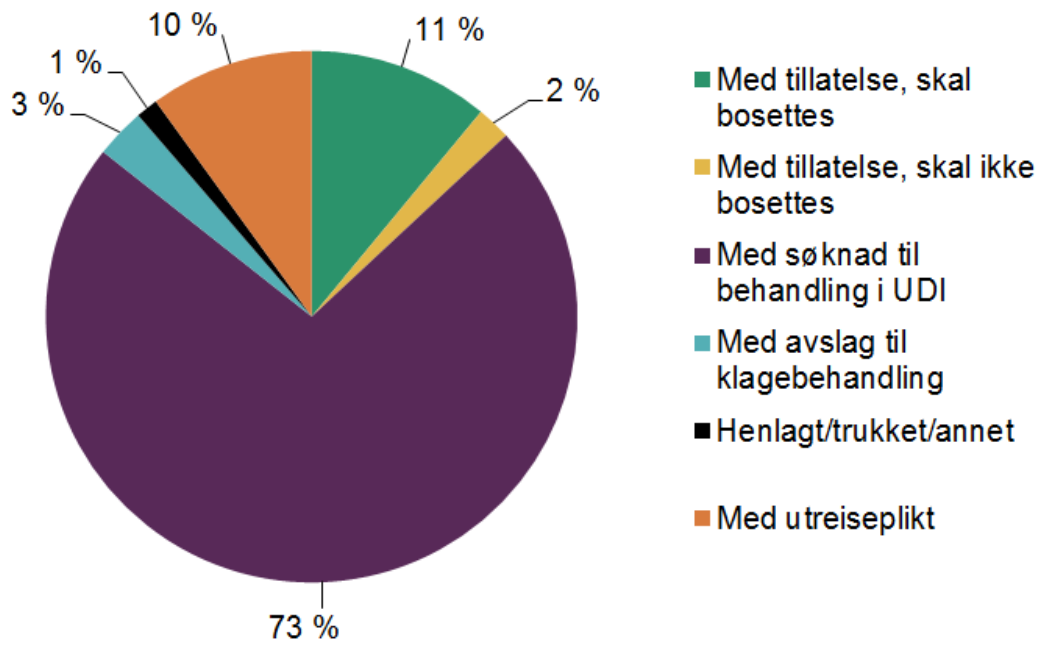


### **Hvor i søknadsprosessen var beboerne?**

Andel og antall personer i mottakene som har en oppholdstillatelse, har gått ned. Ved slutten av året bodde det 3 300 personer i mottak med en oppholdstillatelse som ventet på bosetting i en kommune.

Ved utgangen av året bodde det 3 000 personer i mottak med endelig avslag på søknad om beskyttelse. De har dermed plikt til å forlate Norge. Antall og andel som har en sak til behandling og venter på vedtak er økt betydelig, fra 4 200 personer (29 prosent av mottaksbeboere) til 21 900 (73 prosent av mottaksbeboere).

**Figur: Beboere i mottak ved utgangen av året, etter status for søknaden deres, 2015**



## 7. Hvor mange returnerte assistert i 2015?

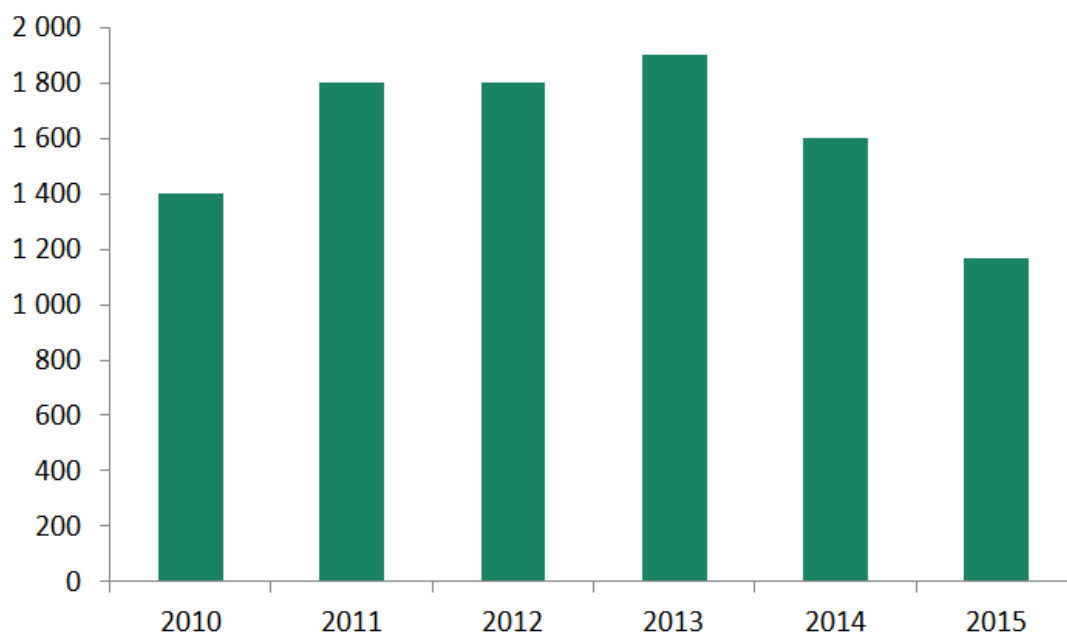
---

I 2015 returnerte om lag 1 200 personer til hjemlandet gjennom støtteordninger for assistert retur. Det er 400 færre enn året før.

Dette var personer med endelig avslag på søknad om beskyttelse, som derfor hadde plikt til å forlate Norge.

Det finnes ulike støtteordninger for å reise tilbake til hjemlandet. Ordningene finnes både for de som har en søknad om beskyttelse til behandling, og for de som nylig har fått avslag på søknaden sin. Frem til 1. september i fjor var det også en ordning for de som fått avslag og som har blitt værende etter fristen for å reise ut.

**Figur: Antall assisterte returer, 2010-2015**

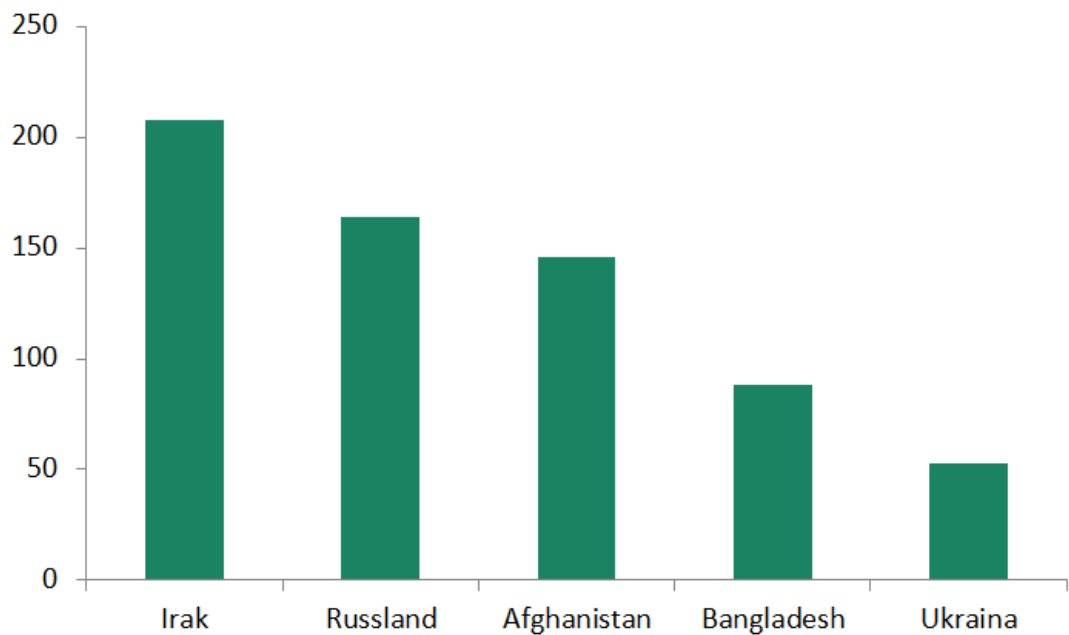


Det er flere forhold som kan forklare nedgangen i antallet assisterte returer i 2015. Den viktigste er nok at det har vært en nedgang de siste årene i antallet asylsøkere fra de nasjonalitetsgruppene som tradisjonelt har valgt assistert retur. Dessuten har antallet med utreiseplikt i mottak gått ned, samtidig som andelen asylsøkere som har fått innvilget beskyttelse, har økt. Ved inngangen til året bodde det rundt 3 300 personer med endelig avslag på asylsøknaden i mottakssystemet. Ved utgangen av året var antallet 3 000.

For å kunne returnere assistert må personen som ønsker å returnere, ta et selvstendig valg om dette, og hjemlandet må akseptere å ta imot personen. Det kan være utfordrende å motivere personer til å reise assistert når de har oppholdt seg lenge i Norge og kommer fra land som politiet ikke kan uttransportere til.

De største gruppene som returnerte assistert i 2015 var irakere, russere og afghanere.

**Figur: Antall assisterte returer 2015, fem største returland**



## 8. Hvem kom for å arbeide?

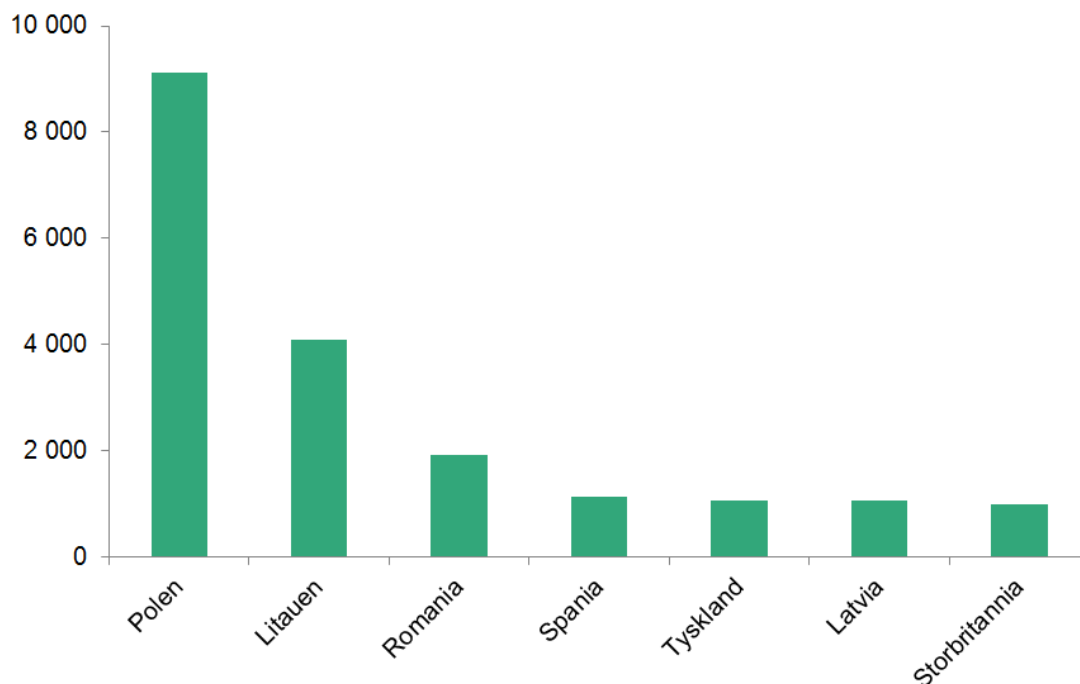
---

I 2015 registrerte 26 600 personer fra EØS-området seg for å arbeide i Norge, mens 7 700 personer fra land utenfor EØS fikk innvilget arbeidstillatelse.

### EØS-borgere

26 600 EØS-borgere registrerte seg for å arbeide i Norge i 2015. Dette er det laveste antallet siden registreringsordningen ble innført høsten 2010. Polen var det EØS-landet det kom flest fra for å arbeide. I 2015 utgjorde polske borgere, med 9 100 registreringer, 34 prosent av alle arbeidsrelaterte EØS-registreringer. Det nest største landet var Litauen, med 4 100 registreringer. Deretter kom Romania med 1 900.

**Figur: EØS-borgere som har registrert seg for å arbeide i Norge, sju største land 2015**

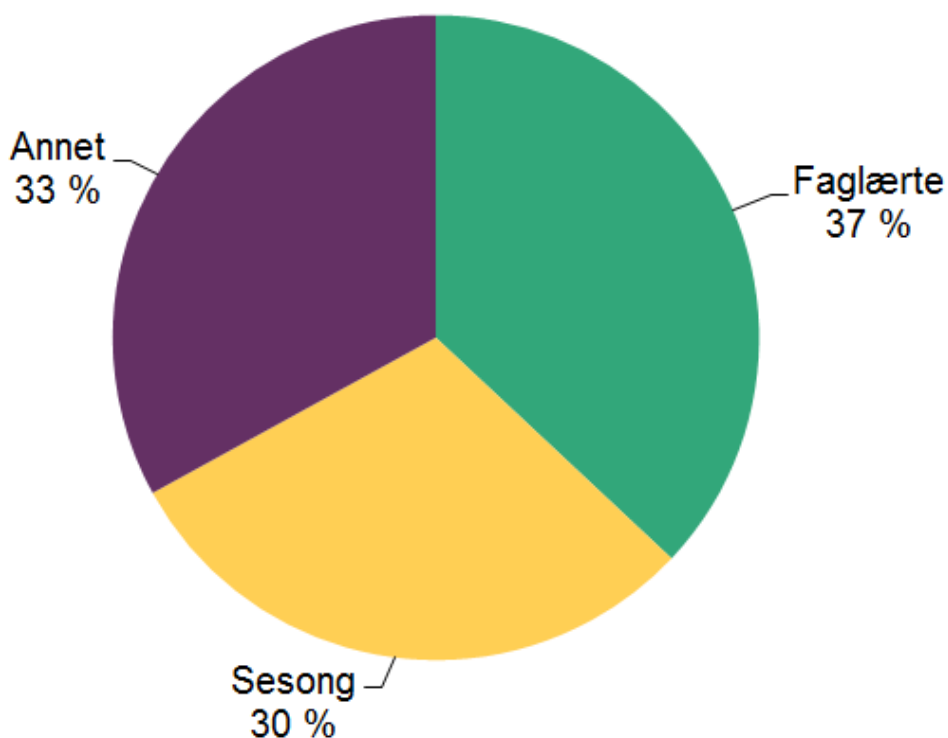


## Personer fra land utenfor EØS-området

Personer fra land utenfor EØS-området må søke om tillatelse for å kunne arbeide i Norge. Til sammen fikk 7 700 personer en arbeidstillatelse i 2015. Det er en nedgang fra 2014, da 8 500 personer fikk en arbeidstillatelse.

Faglærte er den største gruppen blant dem som fikk tillatelse til å arbeide i Norge. Denne gruppen utgjorde 37 prosent av alle som fikk en arbeidstillatelse. Sesongarbeidere utgjorde 30 prosent. De 33 siste prosentene bestod blant annet av ansatte i utenlandske virksomheter, personer på arbeidsferie, medarbeidere i religiøse eller humanitære organisasjoner og fredskorpsdeltakere.

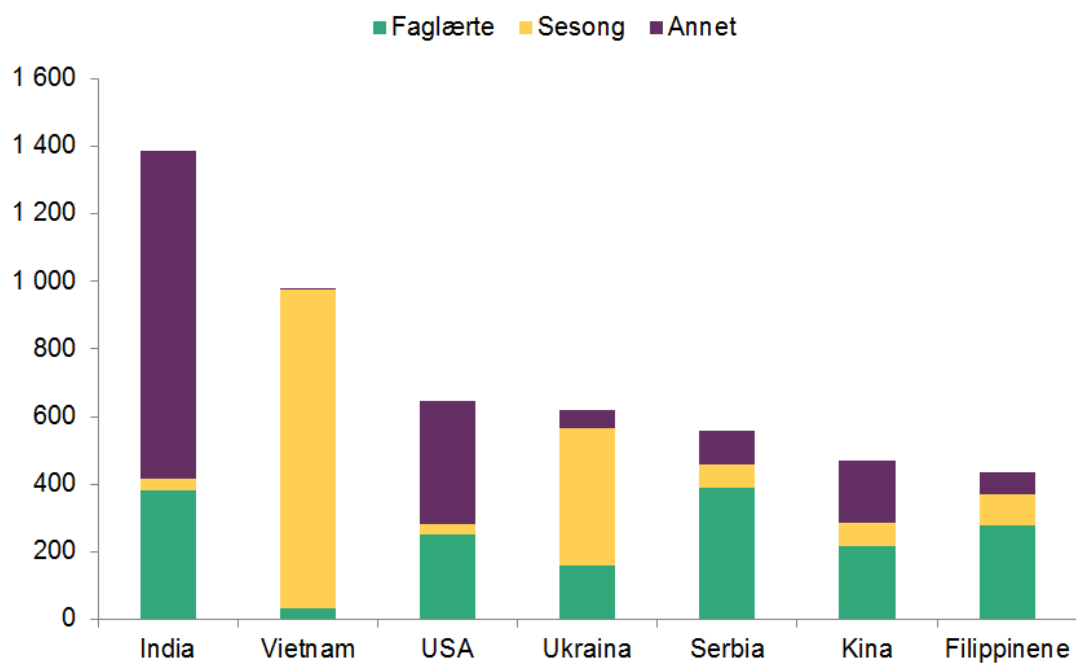
**Figur: Type arbeidstillatelse i 2015**



## Hvor kommer de fra?

De sju landene i figuren nedenfor sto for 66 prosent av alle som fikk en oppholdstillatelse for å arbeide i Norge i 2015. Av disse kom de fleste fra India med 1 400 personer, Vietnam med 980 og USA med 650 personer.

**Figur: Oppholdstillatelse for å arbeide, etter type arbeid, sju største land 2015**



## 9. Kven kom for å studere?

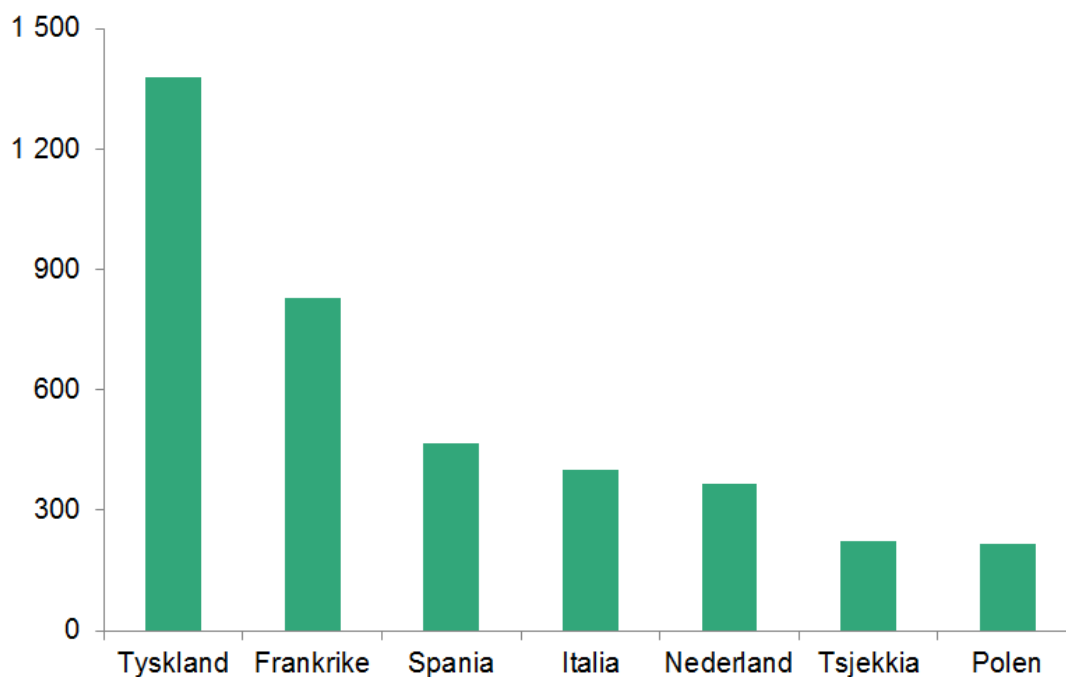
---

I 2015 registrerte 5 100 EØS-borgarar seg for å studere i Noreg. Det er 8 prosent fleire enn i 2014. 3 700 personar frå land utanfor EØS-området fekk studieløyve.

Frå EØS-området kom flest frå Tyskland (1 400), Frankrike (830) og Spania (470), medan det frå landa utanfor EØS kom flest frå Kina (450), USA (340) og Russland (290).

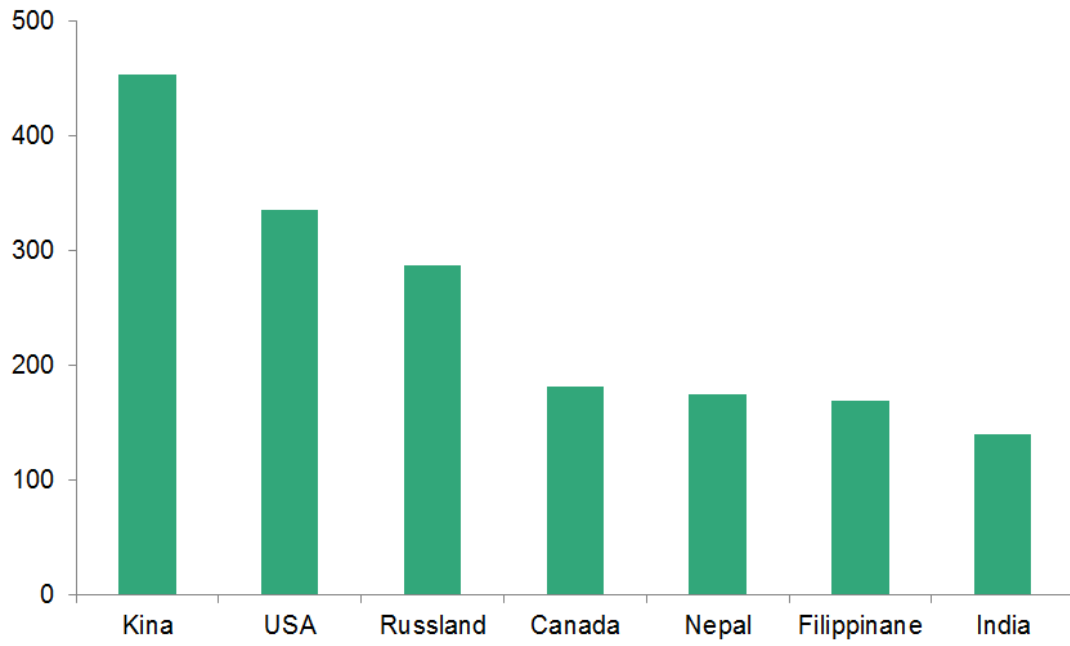
Det kom 100 studentar frå Brasil. Det er 56 prosent nedgang samanlikna med 2014 (230 studentar). Det kom 170 studentar frå Filippinene. Det er 55 prosent fleire enn i 2014 (110 studentar).

**Figur: EØS-registreringar, dei sju største landa 2015**





**Figur: Studieløyve, land utanfor EØS, dei sju største landa**



# 10. Hvem kom for å bo sammen med familien?

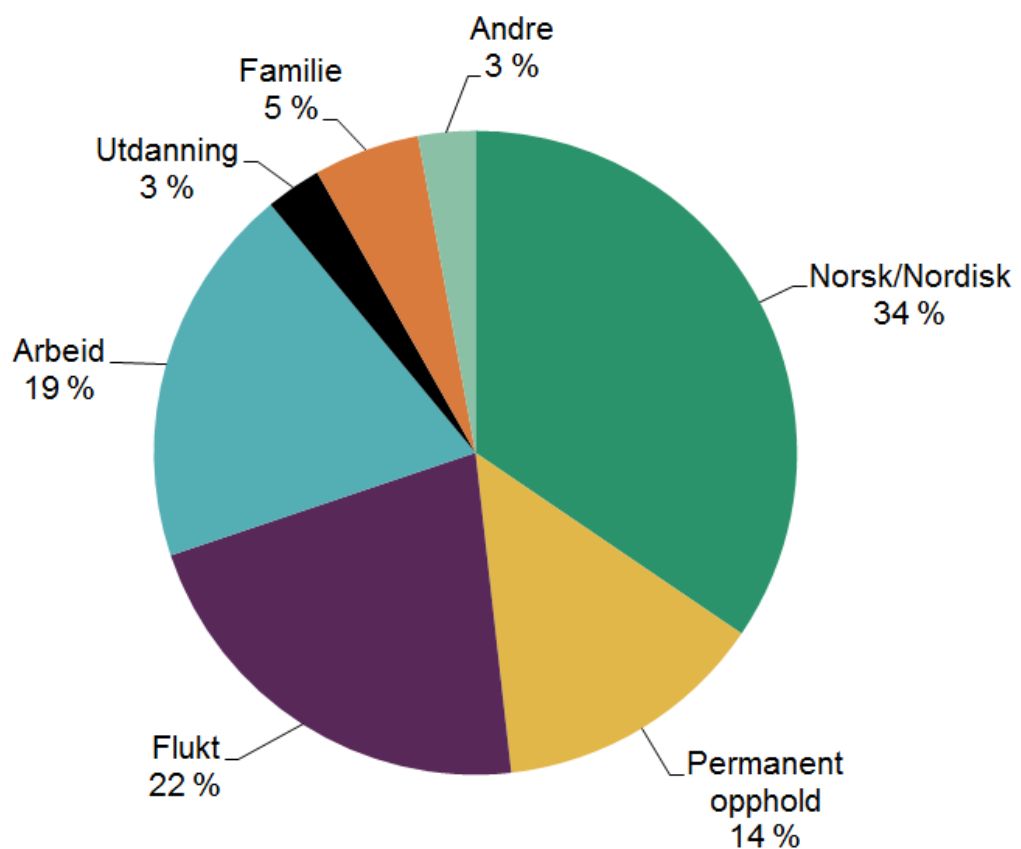
---

Familieinnvandring utgjorde størsteparten av den regulerte innvandringen til Norge i 2015.

Til sammen fikk 12 600 personer tillatelse til å bo sammen med et familiemedlem i Norge. I likhet med året før var om lag halvparten ektefeller, samboere eller partnere til personen de ønsket å komme for å bo sammen med. Litt over en tredjedel var barn som kom for å bo sammen med foreldrene sine.

## Oppholdsgrunnet til familiemedlemmet i Norge

**Figur: Familieinnvandringstillatelser etter oppholdsgrunnet til familiemedlemmet i Norge, 2015**



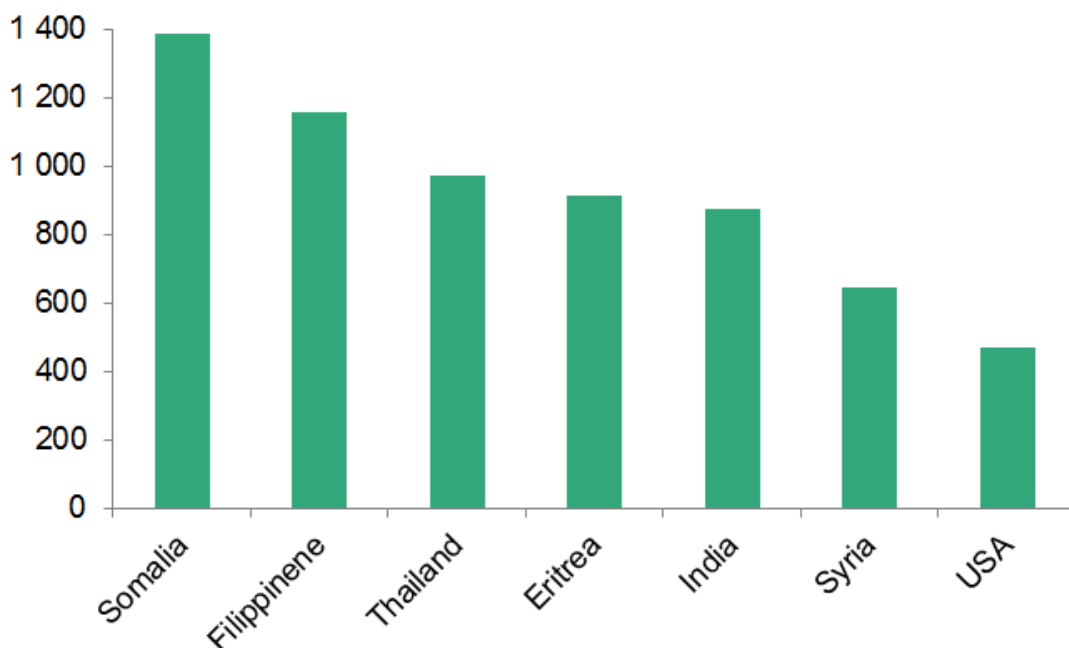
## Hvor kom de fra?

Den største gruppen familiegjenforente var fra Somalia. 1 400 somaliere fikk en familieinnvandringstillatelse i 2015. Over 90 prosent av disse var familiemedlemmer av somaliere som kom til Norge som flyktninger, og mer enn halvparten var barn.

Andre store familieinnvandringsland var Filippinene med 1 200, Thailand med 970, Eritrea med 920 og India med 880 personer. De samme fem landene toppet denne listen også i 2014, i en litt annen rekkefølge.

70 prosent av de som familieinnvandret fra Thailand, var kvinner som var gift med norske borgere. Over halvparten av søkerne fra Filippinene var kvinner i samme situasjon. Fra India var 86 prosent av søkerne familiemedlemmer av arbeidsinnvandrere i Norge. Nesten alle søkerne fra Eritrea var familiemedlemmer av personer som kom til Norge som flyktninger.

**Figur: Antall familieinnvandringstillatelser, sju største land i 2015**



## Hvor stor andel fikk innvilget søknaden sin?

Innvilgelsesprosenten i familieinnvandringssaker varierer med oppholdsgrunnlaget til personen som bor i Norge. Blant familiemedlemmer til personer som hadde tillatelse for å arbeide, fikk 99 prosent innvilget søknaden. Det er fordi inntektskravet nesten alltid er oppfylt i disse sakene.

Andelen innvilgelser var 72 prosent for søkere der familiemedlemmet i Norge hadde flyktningstatus. I saker der familiemedlemmet i Norge hadde fått opphold på humanitært grunnlag, fikk 49 prosent innvilget tillatelse. I slike saker er det ikke mulig å gjøre unntak for inntektskravet. 77 prosent

fikk innvilget søknaden sin i saker der familiemedlemmet i Norge var norsk eller nordisk borger.

### **EØS-registreringer**

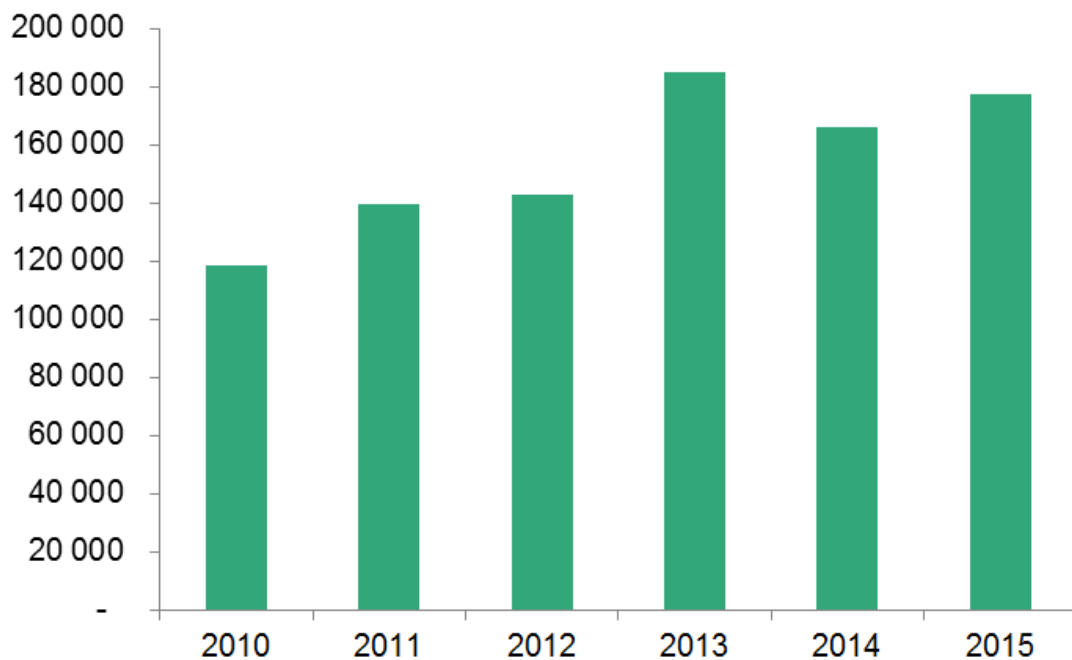
I tillegg til personer som fikk en familieinnvandringstillatelse, registrerte 9 400 EØS-borgere seg for å bo sammen med familiemedlemmer i Norge. De største nasjonalitetene var Polen med 3 700 personer og Litauen med 1 300 personer. Det var også 1 200 personer fra land utenfor EØS-området som registrerte seg for å bo sammen med et familiemedlem som var EØS-borger.

# 11. Hvem kom på besøk?

---

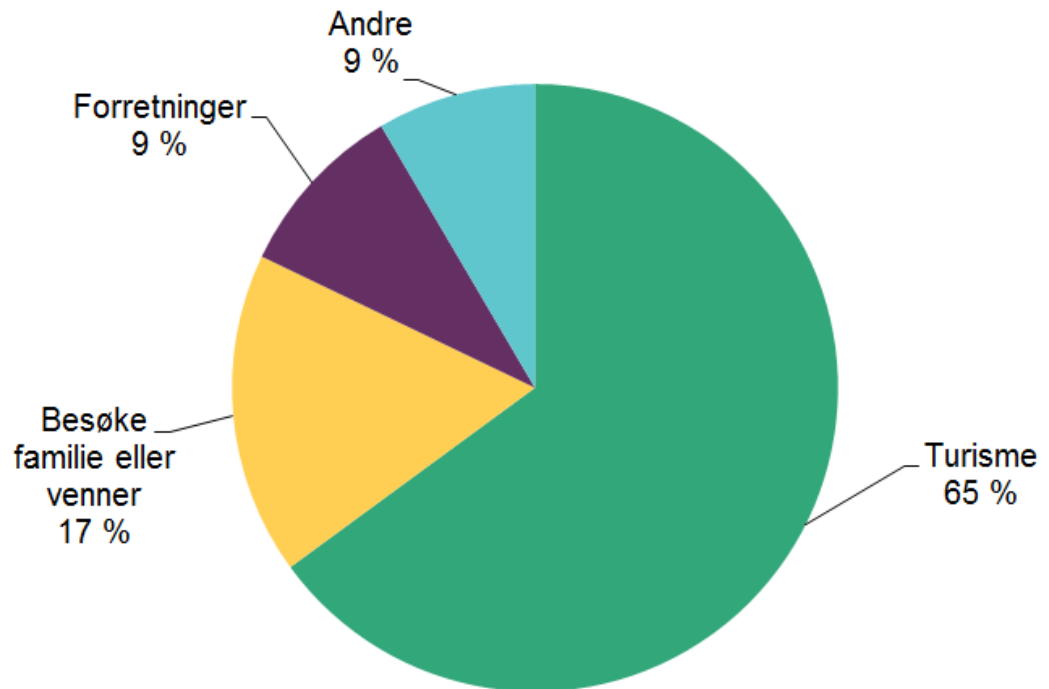
I 2015 fikk totalt 177 200 personer besøksvisum for å komme til Norge og Schengen. Det er en økning på rundt 11 000 fra 2014.

**Figur: Antall besøksvisum, 2010-2015**



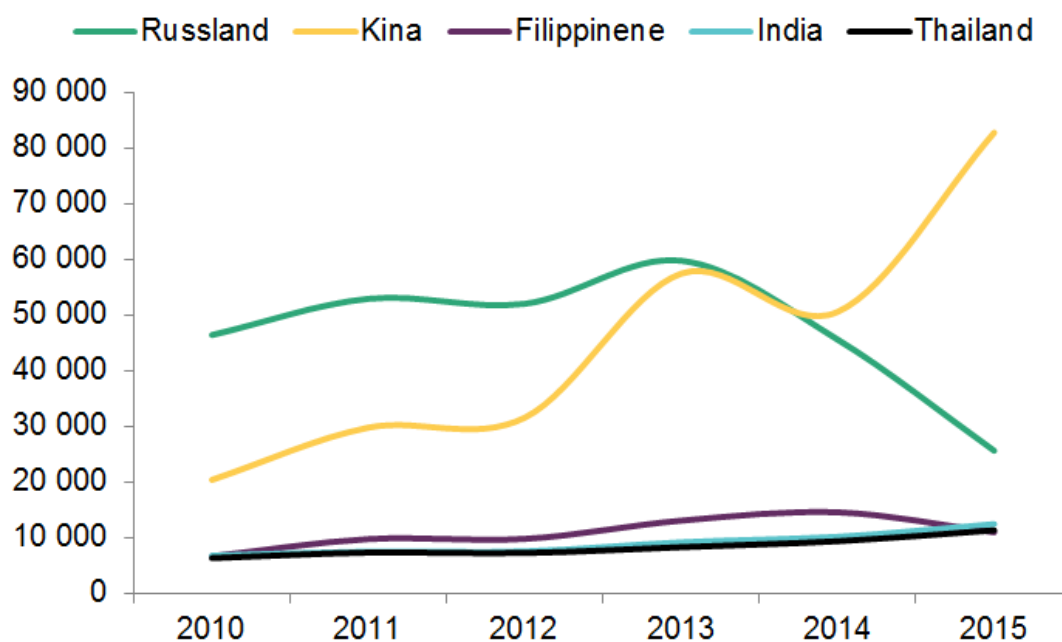
Nær to tredjedeler av dem som fikk innvilget besøksvisum i 2015, skulle være turister i Norge.

**Figur: Besøksvisum fordelt på formål med reisen, 2015**



I perioden 2010 til 2015 har fem land stått for opp mot 80 prosent av besøksvisumene. Det er Kina, Russland, Filippinene, India og Thailand. Utviklingen for de enkelte landene i perioden viser at Kina og Russland har stått for de største endringene i antall visum. Nedgangen i antall besøksvisum innvilget til russiske borgere fortsatte å synke i 2015, mens det for Kina var en stor økning, fra 51 000 til nesten 83 000 innvilgede visum.

**Figur: Antall besøksvisum, fem største land, 2010 – 2015**



Antallet innvilgede besøksvisum til russiske borgere sank med 44 prosent fra 2014 til 2015. Innvilgelsesprosenten var nesten uendret, og nedgangen skyldes derfor at færre søkte. Én forklaring på at færre fra Russland reiser og trenger visum er den vanskelige økonomiske situasjonen i landet.

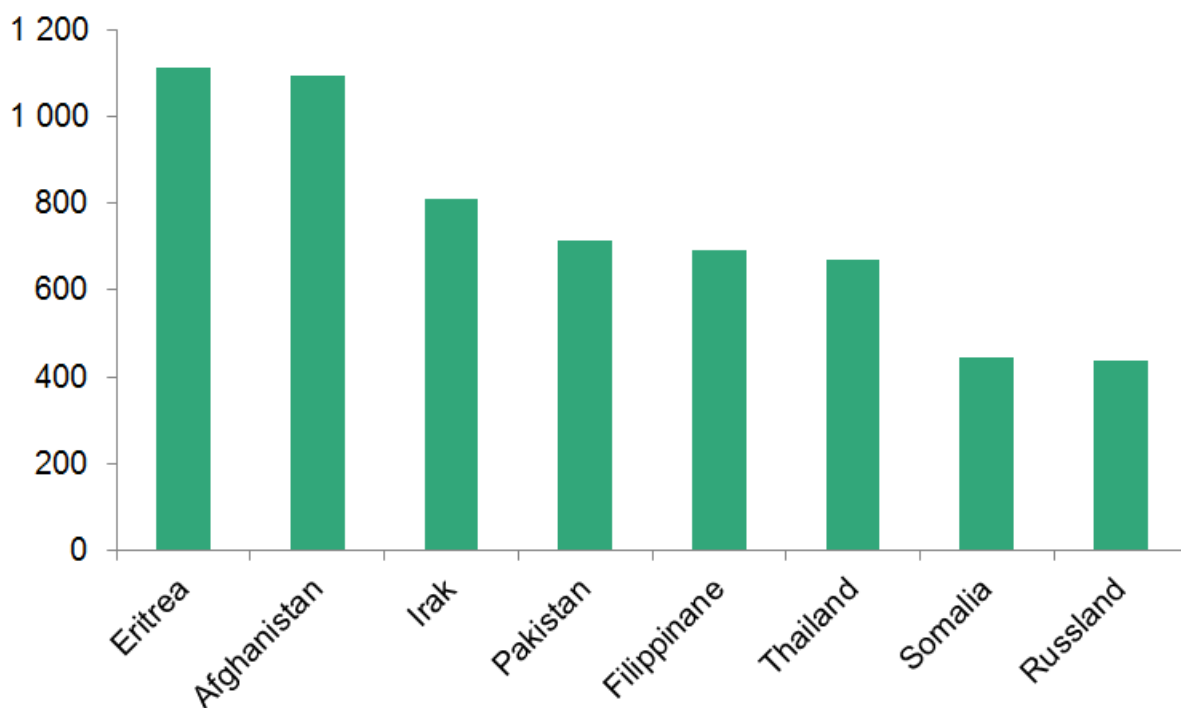
Økningen for kinesere var på 64 prosent. Dette er en del av en større trend i Kina hvor antallet utenlandsreiser økte med nær 20 prosent sammenlignet med 2014. Siden 2012 har Kina vært det landet i verden hvor borgerne har flest utenlandsreiser. Mye tyder på at denne trenden vil fortsette.

## 12. Kven er dei nye statsborgarane?

---

12 300 innvandrarak vart norske statsborgarak i 2015, ein nedgang p  2 900 fr  2014. Den st rste gruppa kom fr  Eritrea, fylgt av Afghanistan og Irak. Dei siste  ra har det vore langt fleire fr  Asia og Afrika som har s kt om norsk statsborgarskap enn fr  resten av verda.

**Figur: Dei sju st rste opphavslanda til nye statsborgarak i 2015**



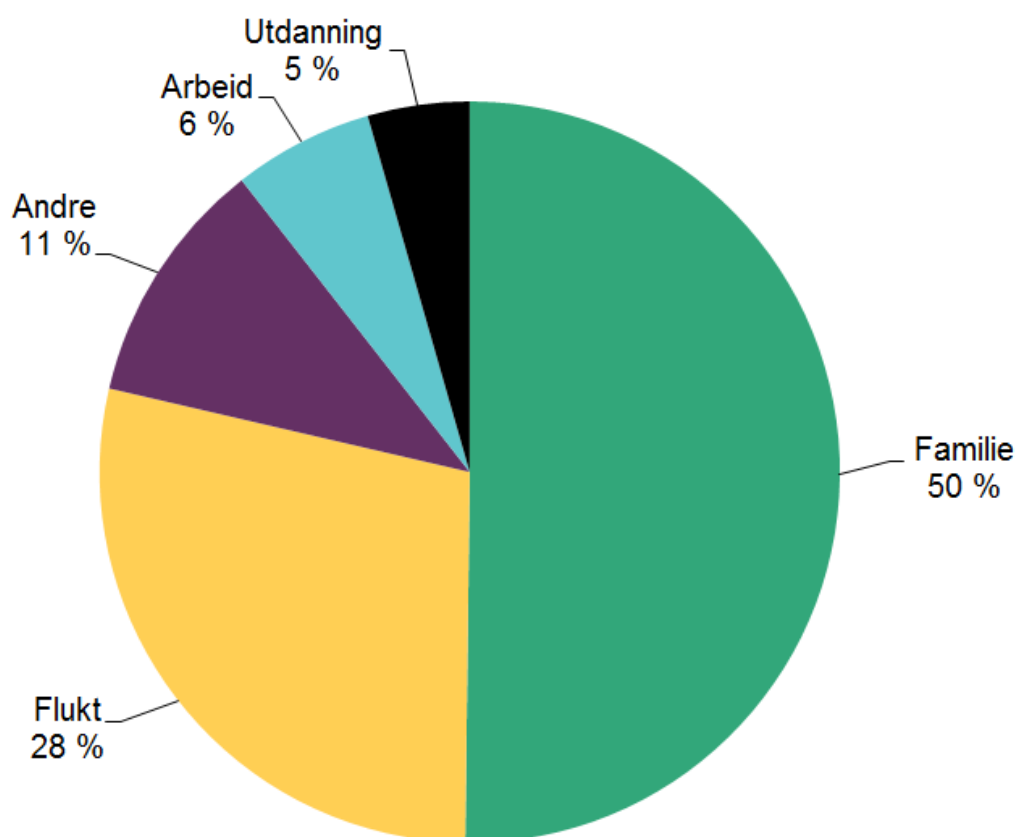
Talet p  nye norske statsborgarak fr  Eritrea er nesten dobla samanlikna med 2014. For Afghanistan er talet 280 l gare enn i 2014, medan det for Irak er 570 l gare.

### **Kvifor kom dei til Noreg?**

Halvparten av dei nye statsborgarakane kom til Noreg p  grunn av familieinnvandring. 28 prosent kom som asyls kjarar.

**Figur: Nye statsborgarak etter innvandringsgrunn, 2015**

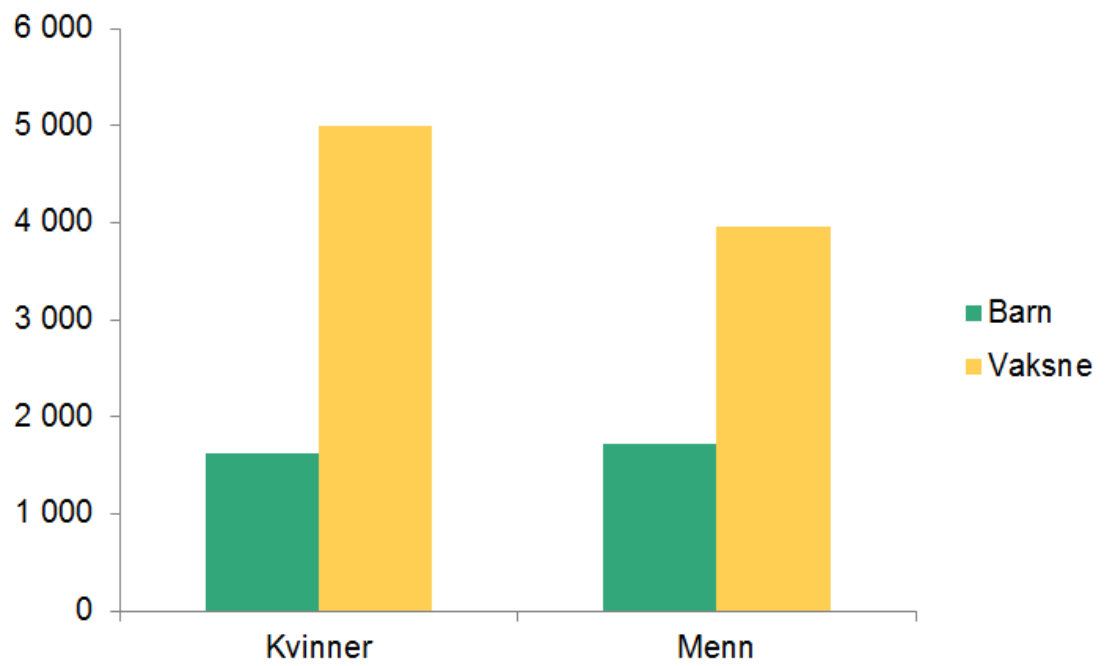




### Kjønns- og aldersfordeling

Eit fleirtal av dei nye statsborgarane i 2015 var kvinner, og meir enn to tredelar var over 18 år.

Figur: Nye statsborgarar etter kjønn og alder, 2015



# 13. Kven vart utvist?

---

I 2015 fekk 6 400 personar eit vedtak om utvising. Det er 1 100 fleire enn i 2014 og det høgste talet nokon gong.

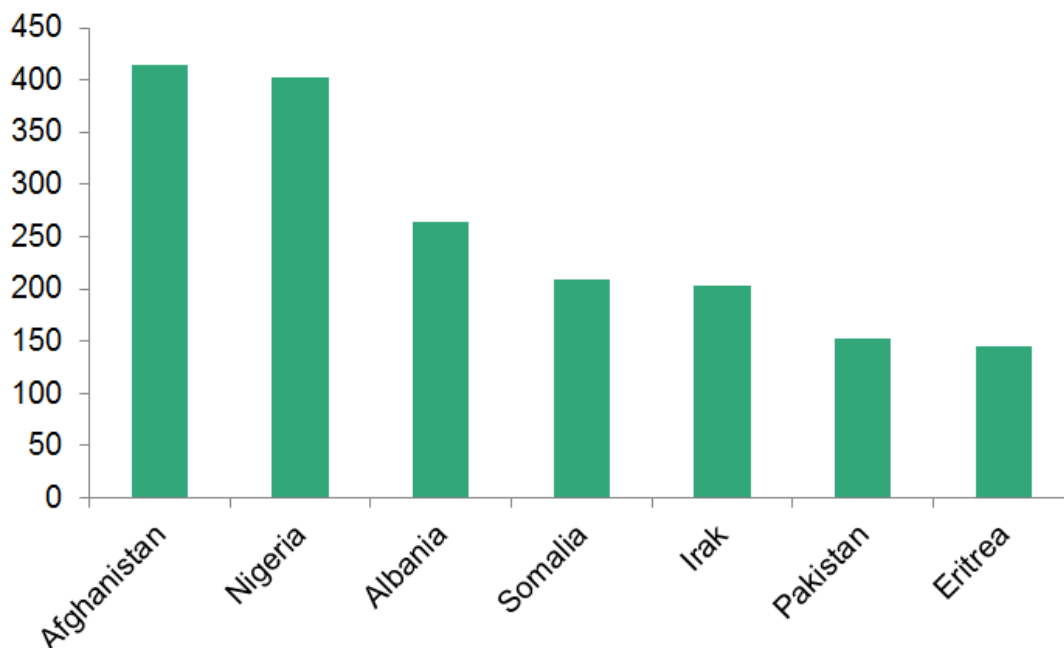
Å bli utvist er ikkje det same som å få avslag på søknaden. Utvisning er eit forbod mot å reise inn i Noreg, i ein tidsavgrensa periode eller for alltid. Det er to hovudårsaker til at personar blir utviste frå Noreg: brot på utlendingslova og brot på straffelova.

## Utvising for brot på utlendingslova

3 900 personar vart utviste fordi dei hadde brote utlendingslova. Dette er til dømes personar som har opphalde seg i Noreg utan opphaldsløyve, eller som har brukt falsk identitet. Ein person som er utvist for å ha brote utlendingslova, må forlate landet, og i dei fleste tilfelle også Schengen-området, så lenge innreiseforbodet varer.

Personar frå Afghanistan var den største gruppa som vart utvist på grunn av brot på utlendingslova.

**Figur: Utvisningsvedtak i 2015 på grunn av brot på utlendingslova, sju største land**

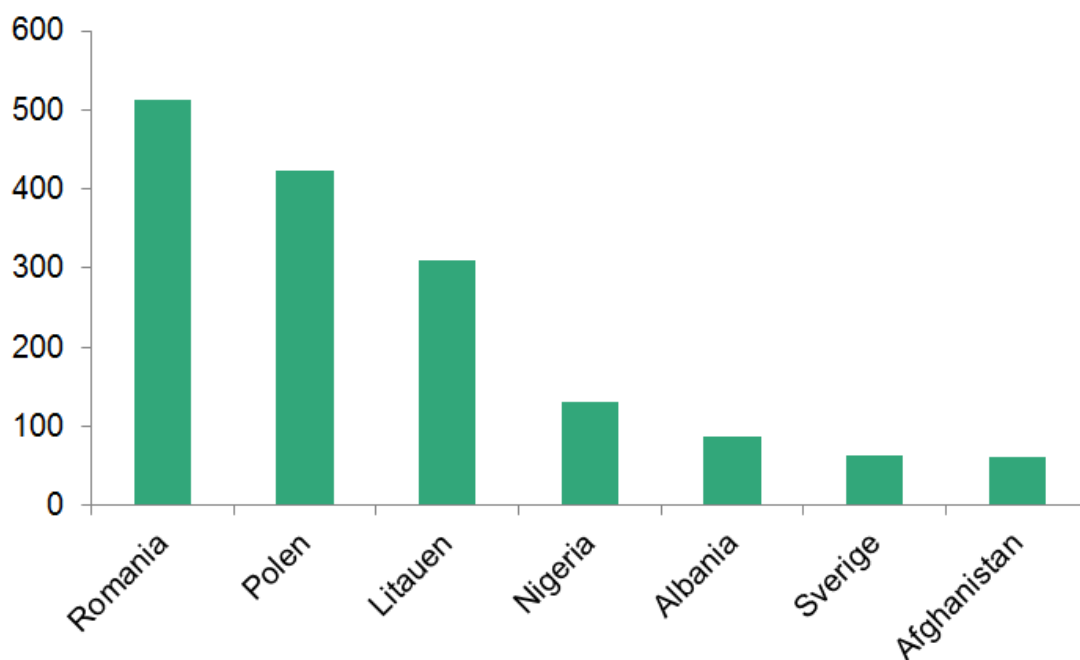


## Utvising for straffbare forhold

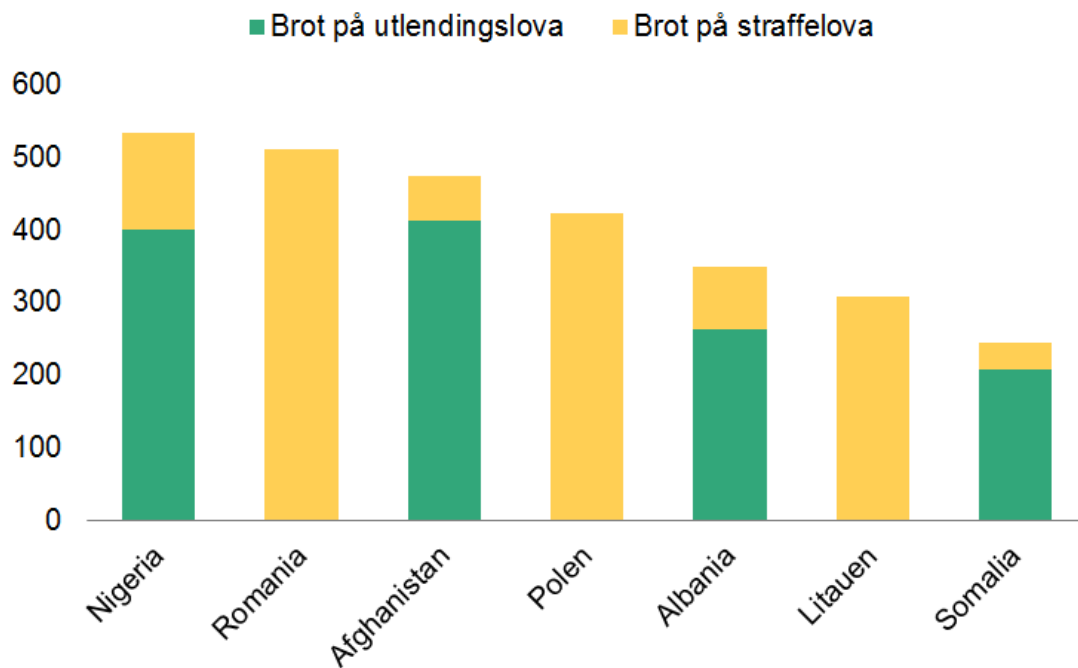
Til saman 2 500 personar vart utviste på grunn av straffbare forhold. Av desse kom 1 500 frå EU- og EØS-land, medan 1 000 var borgarar av land utanfor EU/EØS-området.

Frå EU/EØS-området var personar frå Romania, Polen og Litauen dei største gruppene, medan personar frå Nigeria og Albania var dei største gruppene frå land utanfor EU/EØS.

**Figur: Utvisingsvedtak i 2015 på grunn av straffbare forhold, sju største land**



**Figur: Utvisingsvedtak i 2015 etter statsborgarskap og grunnlag, sju største land**



### **Vurdering av innreiseforbodet**

Eit innreiseforbod kan vere varig eller tidsavgrensa. Før UDI fattar eit vedtak om utvising, vurderer vi alltid kor alvorleg forholdet er opp mot kor ingripande innreiseforbodet vil vere for personen sjølv eller den næraste familien. Til dømes kan innreiseforbodet bli gjort tidsavgrensa, eller ein kan vedta at personen ikkje skal bli utvist, dersom han eller ho har barn i Noreg.

---

**UDI**