

UDI

Tall og fakta 2014

Faktaskriv

Utlendingsdirektoratet
Norwegian Directorate
of Immigration

Innhold

1. Om UDI.....	3
2. Hva gjorde UDI i 2014?.....	4
3. Hvem fikk oppholdstillatelse i Norge?.....	6
4. Hvor mange søkte om beskyttelse i Norge?.....	10
5. Kven kom som einslege mindreårige asylsøkjalar?	14
6. Hvem fikk beskyttelse?	16
7. Hvem bodde i mottakene?	19
8. Hvor mange returnerte?.....	21
9. Hvem kom for å arbeide?	23
10. Hvem kom for å studere?.....	27
11. Hvem kom for å bo sammen med familien?	29
12. Hvem kom på besøk?.....	32
13. Hvem er de nye statsborgerne?	34
14. Hvem ble utvist?	36

1. Om UDI

Utlendingsdirektoratet (UDI) skal legge til rette for ønsket og lovlig innvandring og sørge for at de som oppfyller vilkårene, får komme til Norge. Samtidig har vi en kontrollfunksjon og skal se til at systemet ikke blir misbrukt.

UDI er den sentrale etaten i utlendingsforvaltningen. UDI skal sette i verk og bidra til å utvikle innvandrings- og flyktningpolitikken til regjeringen.

Vi behandler søknader om beskyttelse (asyl), besøksvisum, familieinnvandring, oppholdstillatelser for å arbeide og studere, statsborgerskap, permanent oppholdstillatelse og reisedokumenter. Vi fatter også vedtak om bortvising og utvising.

I tillegg har vi ansvar for at alle asylsøkere får tilbud om et sted å bo mens de venter på at vi skal behandle søknadene deres, og for å finne gode løsninger for de som vil reise tilbake til hjemlandet sitt.

Strategi

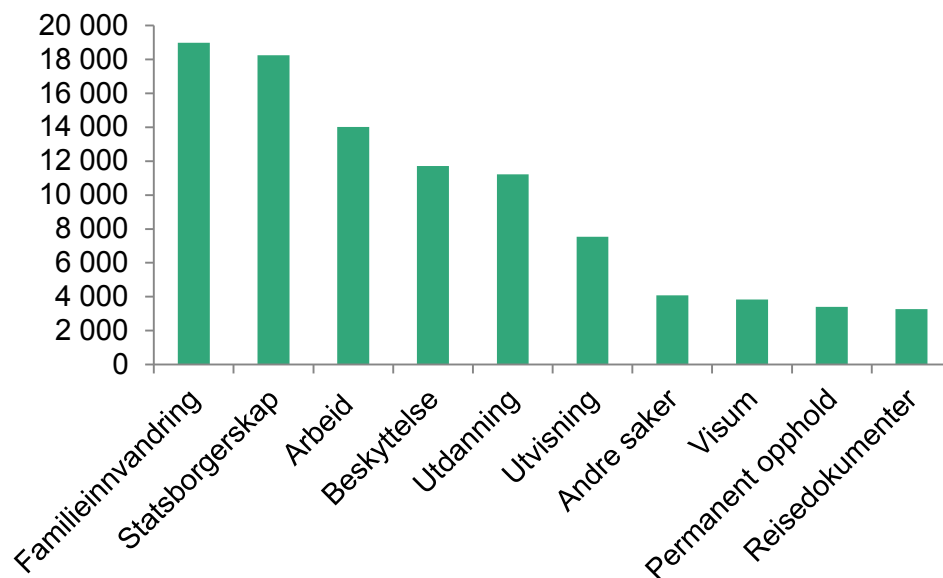
UDI har i 2014 utarbeidet en ny strategi som skal gjelde i perioden 2015–2018. Strategien har fire hovedområder

- forbedret saksflyt i hele utlendingsforvaltningen
- forutsigbar saksbehandling for brukerne
- styrket evne til å håndtere migrasjonssvingninger
- riktig kontroll til rett tid

2. Hva gjorde UDI i 2014?

I 2014 behandlet UDI til sammen 96 300 søknader og saker, en liten økning sammenlignet med 2013. Familieinnvandring var den største kategorien. Deretter fulgte statsborgerskap, arbeid og beskyttelse.

Figur: Søknader og saker behandlet i UDI i 2014



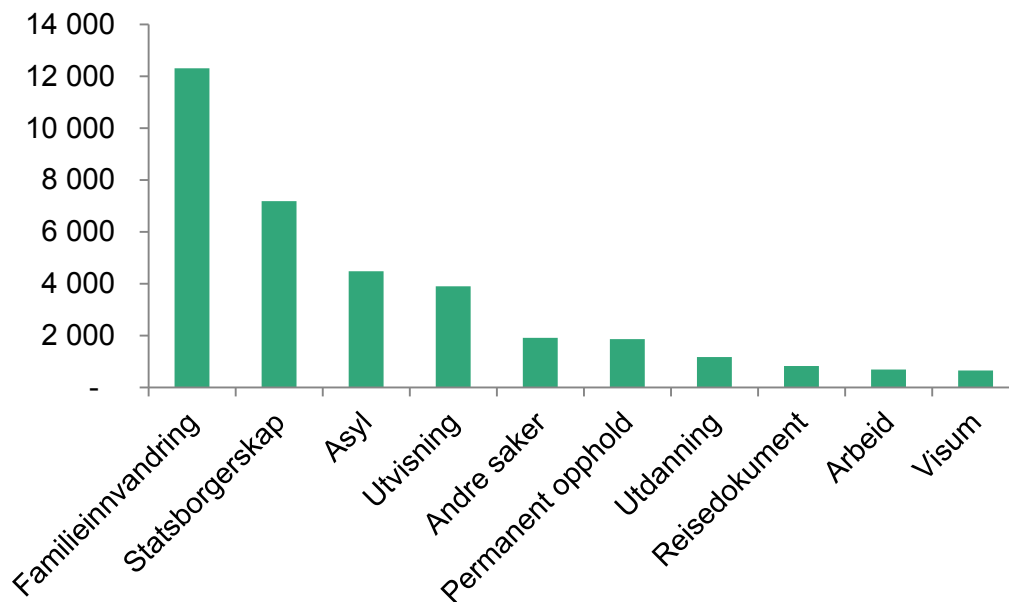
Antall ubehandlede saker til behandling

Ved utgangen av 2014 hadde UDI 35 000 ubehandlede saker, 1 500 flere enn ved utgangen av 2013.

Antall ubehandlede statsborgerskapsaker gikk ned fra 10 000 til 7 200 i løpet av 2014. Antall ubehandlede utdanningsaker gikk også ned, fra 2 800 til 1 200 ved utgangen av 2014.

Den største endringen var at antall ubehandlede familieinnvandringssaker økte fra 9 400 til 12 300 i løpet av 2014. Antall utvisningssaker til behandling økte fra 2 100 til 3 900. Antall ubehandlede asylsaker økte fra 2 800 til 4 500 i løpet av 2014.

Figur: Ubehandlede saker per 31.12.2014



Asylmottak

Vi har ansvar for at asylsøkerne får tilbud om et sted å bo. Ved slutten av 2014 hadde vi 19 000 mottaksplasser fordelt på 110 mottak. Det bodde 14 400 personer i mottakene ved slutten av 2014.

Assistert retur

Personer som får avslag på asylsøknaden sin må forlate Norge. I 2014 bistod vi 1 600 personer med å returnere til hjemlandet sitt gjennom ordningen med assistert retur med International Organization for Migration (IOM).

Brukerservice

I 2014 svarte vi på 162 100 telefonhenvendelser og 42 200 e-poster fra brukere. Vi svarte også på 8 700 supportforespørsler til Søknad på nett.

Vi arbeider kontinuerlig for å bedre brukerservicen og øke forutsigbarheten i saksbehandlingen for brukerne. I 2014 utviklet vi blant annet nye nettsider med søkerne som den aller viktigste målgruppen. Vi innførte også en eMeldingstjeneste som gir søkerne opplysninger om status i saken sin per e-post eller SMS.

3. Hvem fikk oppholdstillatelse i Norge?

Personer fra land utenfor EØS-området må ha oppholdstillatelse for å bo og arbeide i Norge.

Totalt fikk 33 300 personer en oppholdstillatelse i 2014. Det er relativt likt antallet i 2013, da 33 900 personer fikk en oppholdstillatelse.

Familieinnvandring

I 2014 utgjorde de som søkte om familieinnvandring den største gruppen, med 33 prosent av tillatelsene. 11 100 personer fikk tillatelse til å bo sammen med familie i Norge.

Arbeid

Den nest største gruppen kom for å arbeide. De 8 500 personene som fikk arbeidstillatelse, utgjorde 26 prosent av alle tillatelsene i 2014.

Utdanning

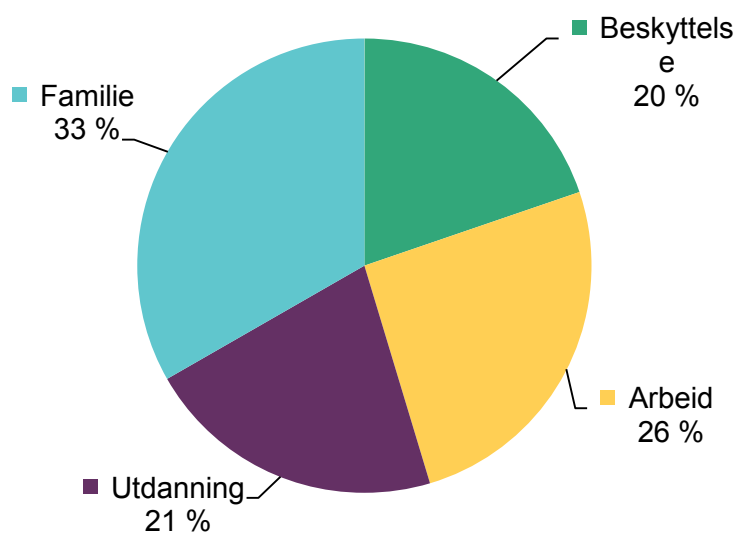
I løpet av de fire siste årene har antallet personer som har fått en utdanningstillatelse i Norge økt med om lag 30 prosent, fra 5 500 personer i 2010 til 7 100 personer i 2014. Utdanningstillatelsene utgjør 21 prosent av alle tillatelsene i 2014. Tillatelse til au pairer stod for litt over en femtedel av disse.

Beskyttelse¹

6 600 personer fikk beskyttelse i 2014. Blant disse var 4 900 asylsøkere og 1 700 overføringsflyktninger. Antallet som har fått beskyttelse, har gått ned med 5 prosent fra 2013 til 2014. Denne gruppen utgjør 20 prosent av tillatelsene.

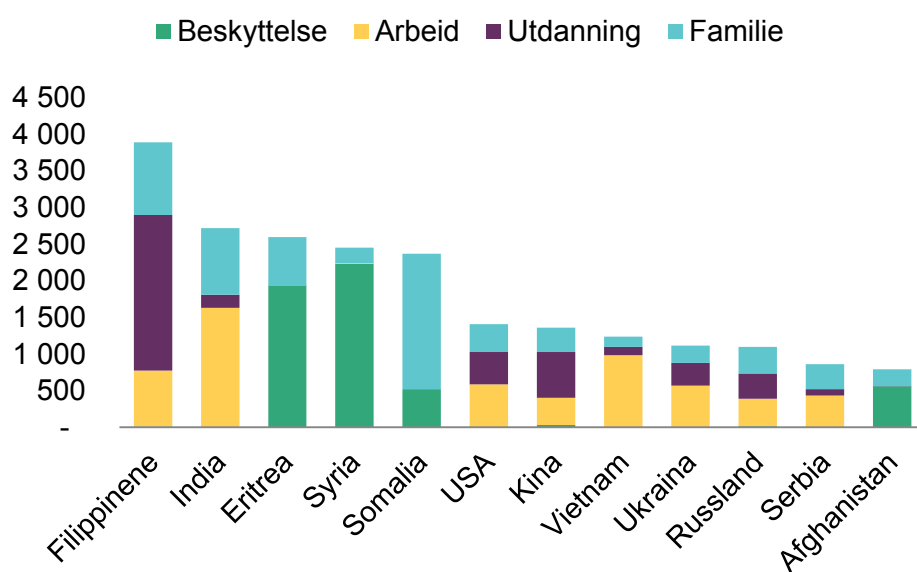
¹ Summen av konvensjonsflyktninger (asyl), annen flyktningstatus, opphold på humanitært grunnlag og overføringsflyktninger

Figur: Innvilgede tillatelser fordelt etter søknadstype, 2014



Hvor kom de som fikk tillatelser fra?

Figur: Innvilgede tillatelser, de 12 største landene, 2014



Figuren ovenfor viser hvilke nasjonaliteter som fikk flest tillatelser i Norge i 2014.

Som i 2013 var den største gruppen fra Filippinene, med 3 900 tillatelser. Blant disse var 1 300, 33 prosent, au pairer². Det er 150 færre enn i 2013. Antallet faglærte fra Filippinene økte med 58 prosent, fra 330 i 2013 til 510 i 2014.

Personer fra India utgjorde den nest største gruppen. De fleste fra India kommer for å arbeide. Fra 2013 til 2014 økte antall indere som kom for å arbeide, med 9 prosent.

Landene med flest innvilgede tillatelser på grunn av beskyttelse var Eritrea og Syria, som er henholdsvis nummer 3 og 4 i rekken av innvilgede tillatelser. Antallet syrere som fikk beskyttelse i Norge, økte fra 700 i 2013 til 2 200 i 2014. Av disse var 990 overføringsflyktninger.

I 2013 utgjorde somaliere den tredje største landgruppen som fikk oppholdstillatelse i Norge. I 2014 var Somalia det femte største landet. Andelen somaliere som fikk beskyttelse, gikk ned fra 2013, mens andelen somaliere som kom til Norge for å bo sammen med familie, økte fra 48 prosent i 2013 til 78 prosent i 2014.

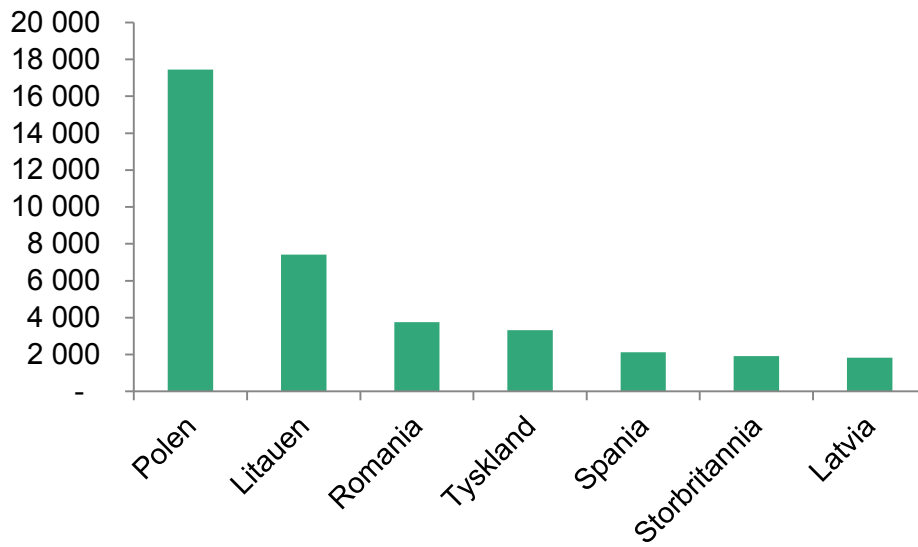
EØS-borgere

Til sammen valgte 50 400 EØS-borgere å registrere seg for å oppholde seg i Norge i over tre måneder. 68 prosent av disse registrerte seg for å arbeide, 22 prosent for å bo sammen med familie og 9 prosent registrerte seg for å studere.

Det totale antallet registreringer gikk ned med om lag 10 prosent (5 600 personer) sammenlignet med 2013, men landfordelingen var omtrent det samme.

² Au pairer er en del av utdanningskategorien.

Figur: EØS-registreringer, de sju største landene, 2014

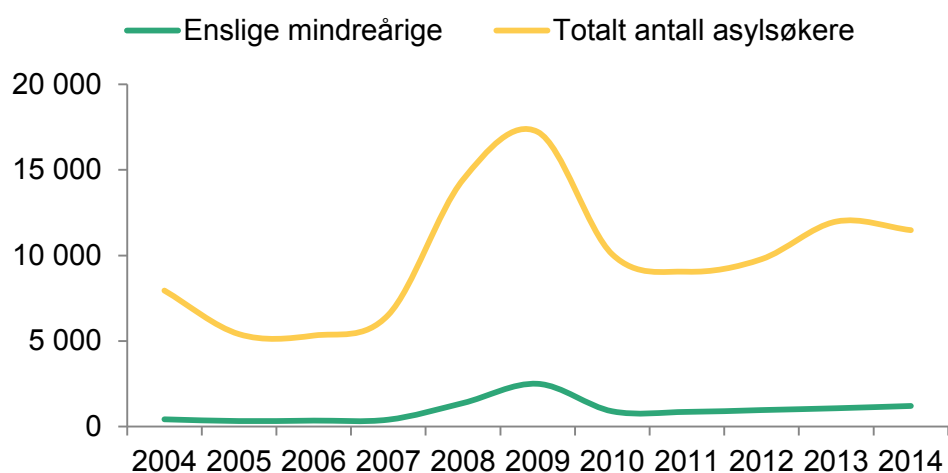


Med 17 500 EØS-registreringer (35 prosent av alle registreringene) var Polen det EØS-landet med flest registreringer i Norge. Deretter fulgte Litauen med 7 400 registreringer og Romania med 3 700.

4. Hvor mange søkte om beskyttelse i Norge?

I 2014 søkte 11 500 personer beskyttelse (asyl) i Norge. Dette er fire prosent færre enn i 2013. Nedgangen skyldes blant annet færre asylsøkere fra Eritrea og Somalia. Imidlertid økte antallet enslige mindreårige asylsøkere med 13 prosent fra 2013 til 2014.

Figur: Antall asylsøkere, 2004–2014



De som søkte om beskyttelse, kom fra 110 forskjellige land. 72 prosent kom fra de seks største nasjonalitetene Eritrea, Syria, Somalia, Sudan, Afghanistan og Etiopia, eller de var statsløse.

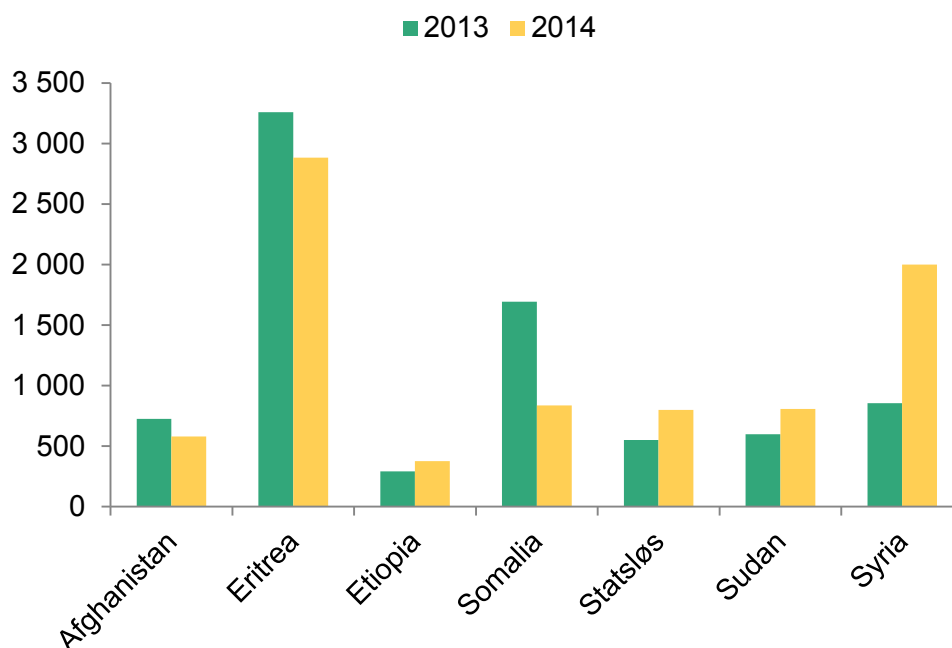
Den største andelen asylsøkere i 2014 kom fra Eritrea. Eritreere stod for en fjerdedel av alle asylsøknader til Norge, men sammenlignet med 2013 søkte likevel 12 prosent færre fra Eritrea om asyl i Norge.

2 000 syrere søkte om beskyttelse, noe som er en økning på hele 134 prosent sammenlignet med 2013. Det har også vært en økning i antall asylsøkere fra Sudan og Etiopia, og fra statsløse.

Antallet asylsøkere til Europa (EU, Norge og Sveits) økte vesentlig i 2014. Norges andel av det totale antallet asylsøkere gikk imidlertid noe ned.

Tyskland og Sverige mottok flest søknader om asyl, men trenden var en økning i de fleste europeiske land.

Figur: Asylsøkere, sju største land i 2014 sammenlignet med 2013



Eritrea: 2 900 søkere

Sammenlignet med året før var det en økning i antallet asylsøkere fra Eritrea til Europa i 2014. I Norge så vi en nedgang. Antallet asylsøkere fra Eritrea var fortsatt høyt når vi sammenligner med årene før 2013.

14 prosent av dem som kom til Norge, var enslige mindreårige. Dette var dobbelt så mange som året før. De aller fleste kom uten familie, og 75 prosent var menn.

Flertallet som kom til Norge, søkte beskyttelse fra myndighetene fordi de hadde desertert eller unndratt seg militærtjeneste. Noen oppga at de, kombinert med at de har desertert, hadde opplevd forfølgelse fra myndighetene på grunn av religion, politiske holdninger og/eller kjønn (kvinner).

Syria: 2 000 søkere

I 2014 var de fleste søkerne til Europa fra Syria. Antallet syrere økte klart også i Norge. I tillegg til syriske borgere kom det også en del statsløse fra Syria.

Om lag 30 prosent av asylsøkerne fra Syria kom som et medlem av en familie. 83 prosent var menn og kun tre prosent var enslige mindreårige.

De fleste oppga den generelle sikkerhetssituasjonen og de humanitære forholdene i landet som grunnen til at de søkte om beskyttelse. Relativt mange menn oppga dessuten at de fryktet å bli kalt inn til militærtjeneste eller at de hadde unnlatt å møte til militærtjeneste. En del fortalte at de ble beskyldt for å støtte enten opprørsstyrkene eller regimet. Sammenlignet med tidligere år var det også en større andel som oppga at de fryktet de islamistiske opprørsstyrkene.

Statsløse: 800 søkere

Det var 45 prosent flere statsløse som søkte om asyl i 2014 enn året før. 72 prosent av dem som kom var menn, og fem prosent var enslige mindreårige.

De aller fleste statsløse var palestinere og kom fra Damaskus-området i Syria. En del kom også fra Vestbredden/Gaza og fra Irak.

De fleste statsløse palestinerne fra Damaskus oppga de samme grunnene som syrerne.

Somalia: 840 søkere

Det var en nedgang i antallet søkere fra Somalia også i 2014, en trend som har vart siden 2011. Av dem som kom, oppga 22 prosent å være enslige mindreårige, og nesten 40 prosent var kvinner.

Nesten alle oppga at de kom fra Sør-Somalia, og det kom fortsatt mange fra Mogadishu. De fleste oppga at de var forfulgt av Al-Shabaab i forbindelse med tvangsrekruttering, tvangsekteskap, brudd på Al-Shabaabs påbud og regler, eller for påstått støtte til den somaliske overgangsregjeringen.

Kvinner anførte som oftest tvangsekteskap der forfølger er Al-Shabaab og/eller familiemedlemmer.

Sudan: 810 søkere

Sammenlignet med i 2013 har antallet asylsøkere fra Sudan økt med 35 prosent. Det har vært en tilsvarende jevn økning siden 2011. Kun tre prosent av dem som kom, var enslige mindreårige.

De fleste var menn som oppga forhold knyttet til konfliktsituasjonen i Darfur som grunnen til at de hadde flyktet. Mange tilhørte en ikke-arabisk etnisk gruppe fra, eller med opprinnelse i, Darfur. Personer som var mistenkt for å ha en tilknytning til opprørsbevegelsene i Darfur, var særlig utsatt.

Det var også en økning i søkere fra Sør-Kordofan, etter delingen av Sudan og Sør-Sudan i 2011.

Afghanistan: 580 søkere

Det var en økning i antallet søkere fra Afghanistan de siste månedene av 2014, men det totale antallet asylsøkere var likevel en del lavere enn i 2013. Godt over halvparten av dem som kom, oppga at de var enslige mindreårige. De aller fleste av disse var gutter.

Gruppen med voksne søkere besto særlig av enslige menn, men det kom også en del enslige kvinner og barnefamilier.

Søkerne kom hovedsakelig fra sentrale og østlige deler av landet, og det var en økning av søkere fra Kabul. Mange har hatt lengre opphold i Iran eller Pakistan før de kom til Norge. Enkelte var født og oppvokst i Iran uten noen gang å ha vært i Afghanistan.

De fleste oppga frykt for Taliban eller andre væpnede grupperinger på grunn av tilknytning til myndighetene, internasjonale styrker og/eller organisasjoner i Afghanistan. En god del av søkerne oppga også konflikter med lokale maktpersoner som beskyttelsesgrunn. En del kvinner fortalte at de står i fare for represalier etter å ha rømt for å unngå tvangsekteskap. En del kvinner oppgir også at døtrene deres står i fare for å bli tvangsgiftet.

Etiopia: 380 søkere

Det var også en økning i antallet asylsøkere fra Etiopia i 2014. Det har vært en gradvis økning etter at det i 2011 og 2012 var en stor nedgang i antall søknader. Av dem som kom, var 40 prosent kvinner og 10 prosent oppga å være enslige mindreårige.

Det har vært en økning i antallet søkere fra Ogaden med somalisk bakgrunn. Dette er personer som i hovedsak mistenkes for politisk aktivitet knyttet til den ulovlige organisasjonen Ogaden National Liberation Front (ONLF), men som i realiteten er sivile. Den andre hovedgruppen søkere tilhører den etniske gruppen oromo. Disse søkerne har vært politisk aktive i varierende grad, og sanksjoneres hardt av myndighetene. Det har vært en nedgang blant søkere med andre politiske anførsler. Kjønnrelaterte anførsler dreier seg i hovedsak om kjønnslemlestelse, samt anførsler knyttet til seksuelle overgrep fra myndighetspersoner som ledd i politisk forfølgelse.

5. Kven kom som einslege mindreårige asylsøkjjarar?

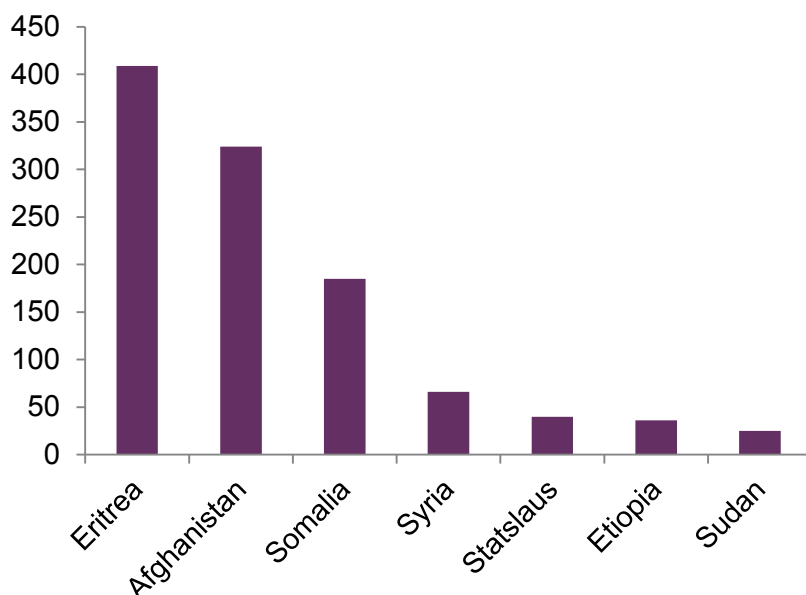
I 2014 kom det 1 200 asylsøkjjarar som opplyste at dei var einslege mindreårige. Det er 130 fleire enn året før.

Einslege mindreårige asylsøkjjarar er personar under 18 år som ikkje har følgje av foreldre eller andre med foreldreansvar når dei søker asyl.

Personane som opplyste at dei var einslege mindreårige asylsøkjjarar, kom frå 35 forskjellige land. Over 85 prosent var gutar. Grappa utgjorde 10 prosent av asylsøkjjarane i 2014, ein auke frå 9 prosent i 2013.

Den største grappa kom frå Eritrea og utgjorde omlag ein tredel av alle søkjarane. Grappa nær dubla seg jamført med 2013, sjølv om det var ein nedgang i det samla talet på asylsøkjjarar frå Eritrea. Det kom nokre fleire einslege mindreårige søkjarar frå Afghanistan samanlikna med 2013, og grappa utgjorde over 50 prosent av alle søkjarane frå dette landet. Frå Somalia kom litt over halvparten så mange einslege mindreårige søkjarar som i 2013, medan det frå Syria kom tre gonger så mange som året før.

Figur: Einslege mindreårige asylsøkjjarar, sju største land 2014



Vedtak

93 prosent av dei einslege mindreårige asylsøklarane som fekk søknaden realitetsbehandla av UDI i 2014, fekk bli i Noreg. Av desse fekk over 90 prosent status som flyktning.

21 einslege mindreårige asylsøklarar fekk avgrensa opphaldsløyve. Slike avgrensa opphaldsløyve er gyldige fram til søkjaren fyller 18 år.

6. Hvem fikk beskyttelse?

Norge ga totalt 8 800 personer flyktningstatus i 2014. 1 700 av dem var overføringsflyktninger, 2 200 var familiegjenforente til flyktninger, og 4 700 fikk flyktningstatus etter søknad om asyl. I tillegg fikk 180 personer opphold på humanitært grunnlag.

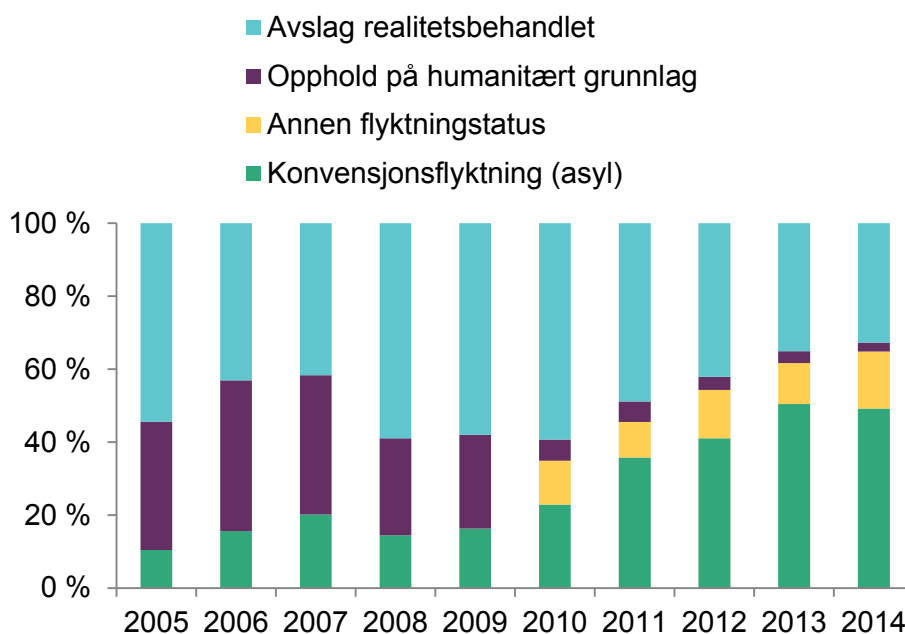
En større andel av asylsøkerne fikk bli

Av 7 300 asylsøkere som fikk realitetsbehandlet asylsøknaden sin i UDI i 2014, fikk 4 900 bli i Norge. Dette tilsvarer en innvilgelsesprosent på 67, og er en høyere andel innvilgede søknader enn tidligere år. I 2013 var innvilgelsesprosenten for realitetsbehandlede asylsøknader 65, i 2012 var den 58 prosent og i 2011 51 prosent. Økningen i innvilgelsesprosenten skyldes at det kom flere søkere fra land hvor en høy andel får innvilget søknaden sin, særlig Eritrea og Syria.

Selv om andelen innvilgelser var høyere i 2014 enn i 2013, var antallet innvilgelser lavere. I 2014 fikk 4 900 personer en tillatelse i UDI etter å ha søkt om asyl, mot 5 800 i 2013.

I tillegg til de søknadene UDI har innvilget, kommer 970 saker hvor UNE har innvilget beskyttelse etter at søkeren har klaget.

Figur: Vedtak i realitetsbehandlede asylsaker i UDI, 2005–2014



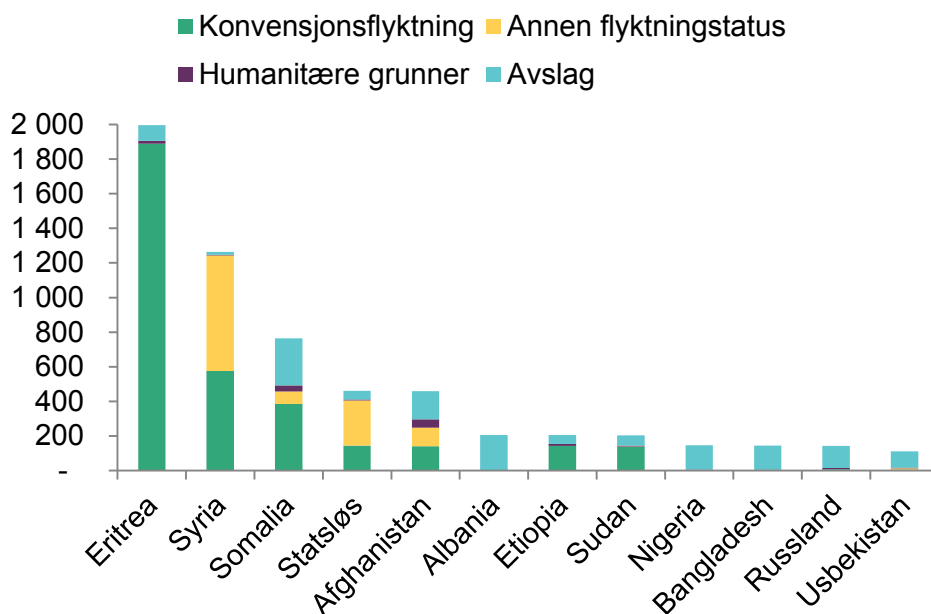
Av de som fikk opphold, fikk 4 700 flyktningsstatus og 180 fikk opphold på humanitært grunnlag. 24 prosent (1 200) var barn under 18 år, mens 48 prosent var i alderen 18 til 29 år.

Bare en fjerdedel av de over 18 år var kvinner.

Eritrea og Syria er de to landene hvor flest fikk opphold etter å ha søkt om beskyttelse. De står for nesten to tredjedeler av alle innvilgelsene. Det er også disse to landene vi mottok flest søkere fra. Mer enn 9 av 10 som oppgir å komme fra disse landene, får en tillatelse.

Etter eritreere og syrere følger somaliere, afghanere, statsløse, etiopiere og sudanesere som de største gruppene som fikk opphold etter å ha søkt om asyl.

Figur: Asylvedtak, 12 største land 2014



Familiegjenforente som får beskyttelse

I tillegg til dem som søker om asyl, kan familiemedlemmer som har blitt gjenforent med en som har fått flyktningsstatus også søke om å få flyktningsstatus etter at de har kommet til Norge (såkalt avledet flyktningsstatus). I 2014 fikk 2 200 personer med en familieinnvandringstillatelse en slik status. Til sammenlikning gjaldt dette 1 400 personer i 2013.

85 prosent av dem som fikk en slik avledet flyktningsstatus var barn under 18 år. Den største gruppen var personer fra Somalia, som stod for 60

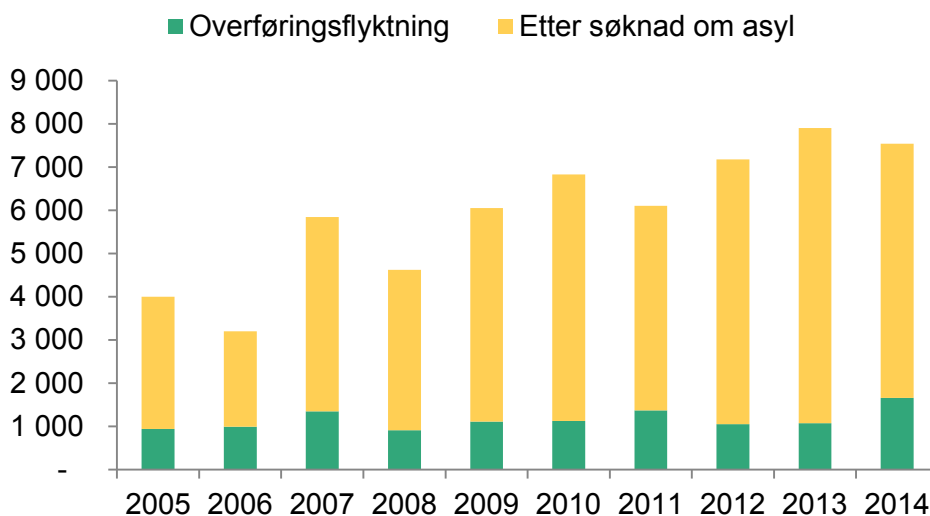
prosent. En annen stor gruppe var personer fra Eritrea som stod for 22 prosent.

Økning i kvoten for overføringsflyktninger

I 2014 ble kvoten på overføringsflyktninger økt med 500 personer sammenlignet med 2013. 1 700 overføringsflyktninger fikk innvilget søknaden sin om beskyttelse i Norge. Men ikke alle som fikk en tillatelse i 2014, kom til Norge dette året. 370 av de som fikk opphold som overføringsflyktning, kom ikke til Norge i løpet av året. Grunnen til dette er at mange har hatt problemer med å få utreisestillatelse fra Tyrkia. Disse vil komme til Norge i 2015.

Den største gruppen overføringsflyktninger som fikk innvilget beskyttelse i Norge i 2014, var fra Syria (1 000 personer). To andre store grupper var afghanere med 260 personer og personer fra Den demokratiske Republik Kongo med 240 personer.

Figur: Antall personer som ble gitt beskyttelse, 2005-2014

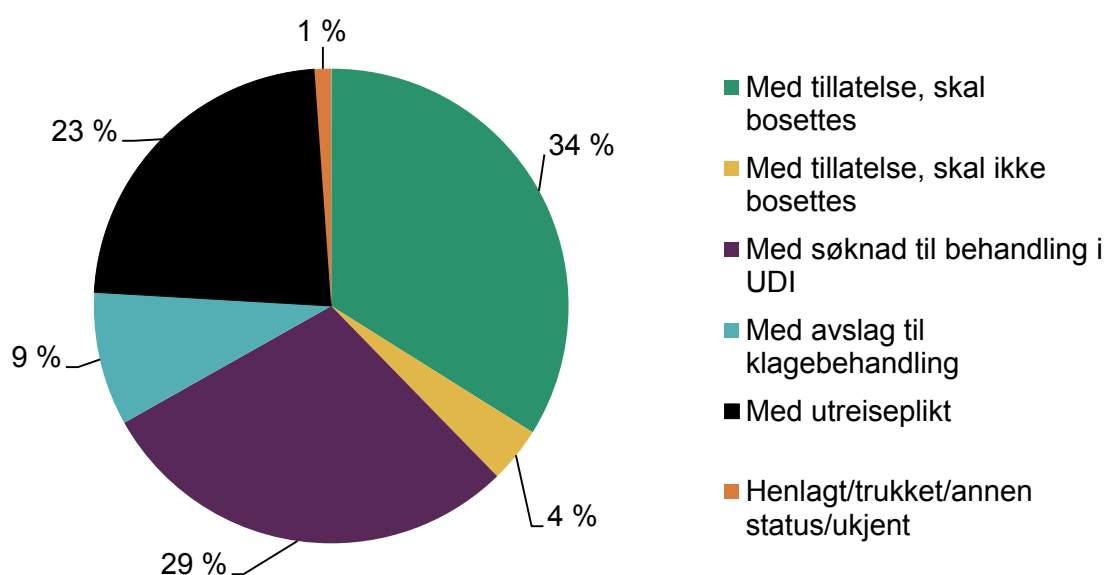


Familiegjenforente som har fått flyktningstatus er ikke inkludert i denne oversikten.

7. Hvem bodde i mottakene?

De aller fleste som søker beskyttelse i Norge, velger å bo i mottak hele eller deler av tiden det tar å behandle søknaden. Ved utgangen av 2014 bodde det totalt 14 400 personer i mottak. Det er 1 900 færre, eller 12 prosent mindre, enn ved årets begynnelse.

Figur: Beboere i mottak ved utgangen av året, etter status for søknaden deres, 2014



De som ventet på svar

Fordi UDI i 2014 ikke har kunnet behandle alle søknader som kom inn, økte andelen av beboerne i mottak som ventet på å få asylsaken sin behandlet av UDI. Andelen gikk opp fra 15 prosent i 2013 til 29 prosent i 2014. Antallet personer økte fra 2 600 til 4 200.

Eritreere utgjør den største gruppen blant disse med om lag en tredjedel. Eritreiske søkere er dobbelt så mange som søkere fra den nest største gruppen, syrere.

De som har plikt til å reise

Antallet personer med endelig avslag på asylsøknaden ble redusert med 2 400, til 3 300 i 2014. Gruppen utgjorde 23 prosent av det totale antallet beboere i mottak ved utgangen av året, mot 35 prosent ved utgangen av 2013. Disse personene har plikt til å forlate Norge.

De med begrenset tillatelse

UDI kan gi en begrenset tillatelse til personer som vi er i tvil om identiteten til, eller til personer som ikke har rett på beskyttelse, men hvor det er tungtveiende grunner som gjør at vi ikke kan kreve at de skal returnere til hjemlandet sitt akkurat nå. Enslige mindreårige kan også få begrenset oppholdstillatelse frem til de fyller 18 år. Begrensede tillatelser gir ikke rett til familiegjenforening eller til å bli bosatt med støtte fra det offentlige.

Det bodde elleve enslige mindreårige med en begrenset tillatelse i mottak ved utgangen av desember 2014.

Beboere med oppholdstillatelse

Personer som har fått innvilget beskyttelse eller opphold av humanitære grunner, og som har rett til hjelp for å etablere seg i en kommune, utgjorde 34 prosent av beboerne i asylmottakene ved utgangen av 2014. Dette utgjør en liten økning fra 33 prosent i 2013, men en nedgang i antall personer fra 5 400 til 4 900. Integrerings- og mangfoldsdirektoratet (IMDi) skal finne en egnet kommune og bolig til disse personene.

8. Hvor mange returnerte?

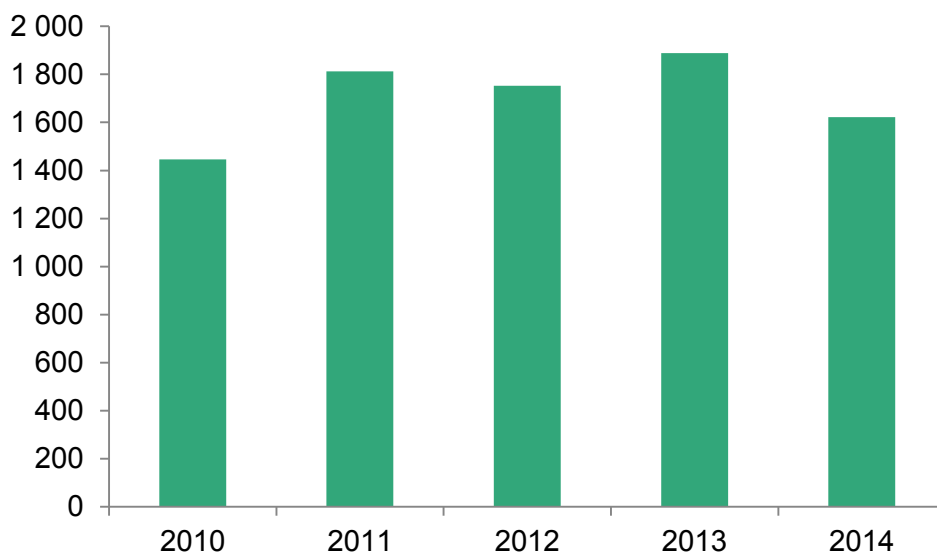
I 2014 returnerte 1 600 personer til hjemlandet gjennom støtteordninger for assistert retur.

Dette var personer med endelig avslag på søknaden om beskyttelse, som hadde plikt til å forlate Norge.

Det finnes ulike støtteordninger for å reise tilbake til hjemlandet. Ordningene finnes både for de som har en søknad om beskyttelse til behandling, for de som nylig har fått avslag på søknaden sin, og for de som ikke har lovlig opphold i Norge.

Antallet som returnerte assistert på denne måten var noe lavere i 2014 enn i 2013.

Figur: Antall assisterte returer, 2010–2014



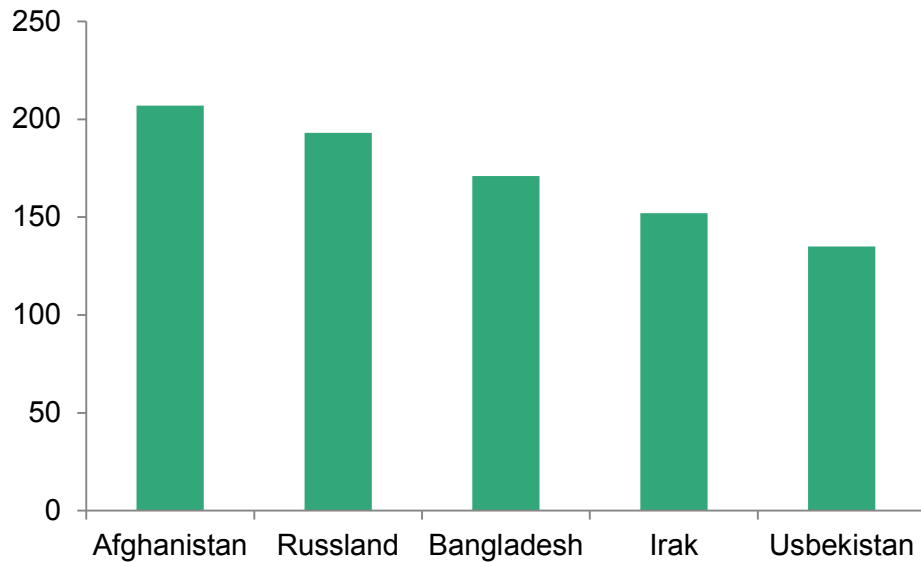
Det er flere forhold som kan forklare nedgangen i antallet assisterte returer i 2014. De siste årene har det vært en markant nedgang i antallet asylsøkere fra de landene som flest har reist med assistert retur til. Antallet med utreiseplikt i mottak har gått vesentlig ned, samtidig som andelen asylsøkere som har fått opphold har økt, og politiet har uttransportert flere. De som har avslag på søknaden om beskyttelse og som bor i mottak, gikk fra å være om lag 5 700 personer ved inngangen av året til 3 300 personer ved utgangen av året.

For å kunne returnere assistert, må personen som ønsker å returnere ta et selvstendig valg om det, og hjemlandet må akseptere å ta imot personen.

Det kan være utfordrende å motivere personer til å reise frivillig, når de har oppholdt seg lenge i Norge og kommer fra land det ikke er mulig for politiet å uttransportere dem til. Andelen av dem som har hatt utreiseplikt i to år eller mer, steg fra 34 til 46 prosent i løpet av 2014.

De største gruppene som returnerte assistert i 2014, var afghanere og russere.

Figur: Antall assisterte returer, fem største land, 2014



9. Hvem kom for å arbeide?

I 2014 registrerte 34 200 personer fra EØS-området seg for å arbeide i Norge, mens 8 510 personer fra land utenfor EØS fikk innvilget arbeidstillatelse.

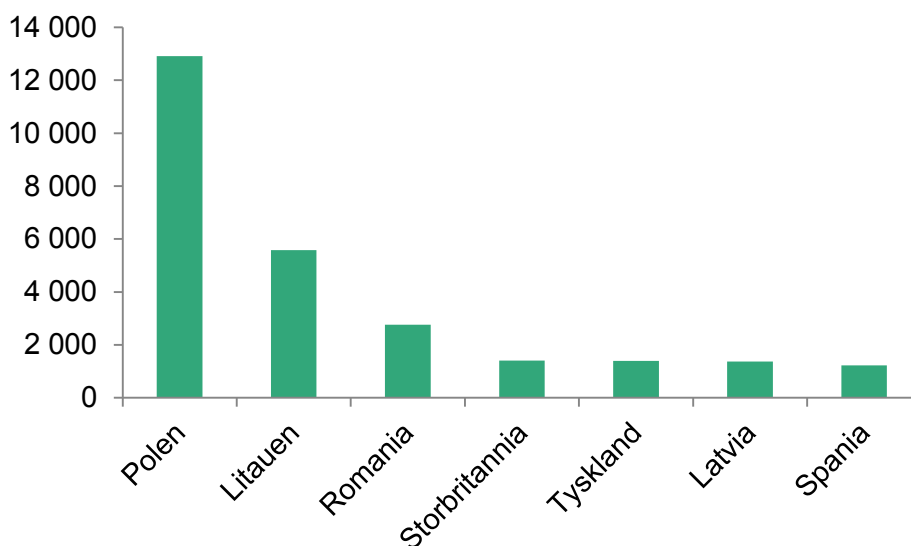
EØS-borgere

34 200 EØS-borgere registrerte seg for å arbeide i Norge i 2014. Dette er det laveste antallet siden registreringsordningen ble innført høsten 2010. De fleste, 89 prosent, hadde arbeid da de registrerte seg. 9 prosent kom for å lete etter arbeid og 2 prosent var selvstendig næringsdrivende.

Polen var det EØS-landet det kom flest fra for å arbeide. I 2014 utgjorde polske borgere, med 12 900 registreringer, 38 prosent av alle arbeidsrelaterte EØS-registreringer. Det nest største landet var Litauen, med 5 600 registreringer. Deretter kom Romania med 2 800 registreringer.

Også i 2014 kom det relativt få arbeidstakere fra landene i Sør-Europa. Fra Spania, Italia, Portugal og Hellas kom det til sammen 3 100 arbeidstakere i 2014, 100 færre enn i 2013. Det utgjorde bare 9 prosent av de arbeidsrelaterte EØS-registreringene i 2014.

Figur: EØS-borgere som har registrert seg for å arbeide i Norge, sju største land 2014

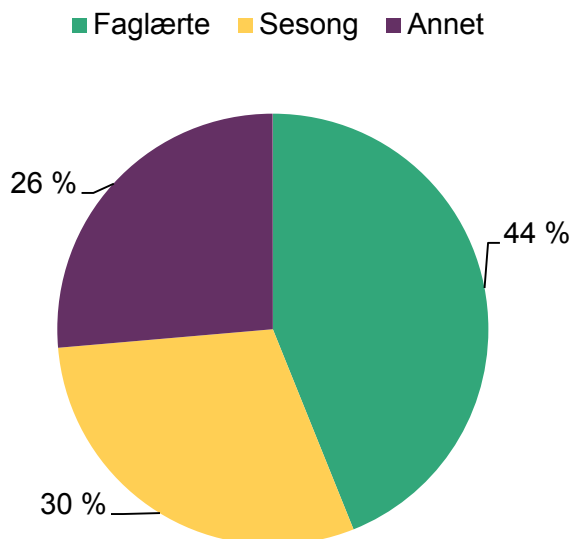


Personer fra land utenfor EØS-området

Personer fra land utenfor EØS-området må søke om tillatelse for å kunne arbeide i Norge. Til sammen fikk 8 500 personer en arbeidstillatelse i 2014. Det er en liten økning fra 2013, da 8 300 personer fikk arbeidstillatelse.

Faglærte er den største gruppen blant dem som fikk tillatelse til å arbeide i Norge. Denne gruppen utgjør 44 prosent av alle som fikk arbeidstillatelse. Sesongarbeidere utgjør 30 prosent. De resterende 26 prosentene består blant annet av ansatte i utenlandske virksomheter, personer på arbeidsferie, medarbeidere i religiøse eller humanitære organisasjoner og fredskorpsdeltakere.

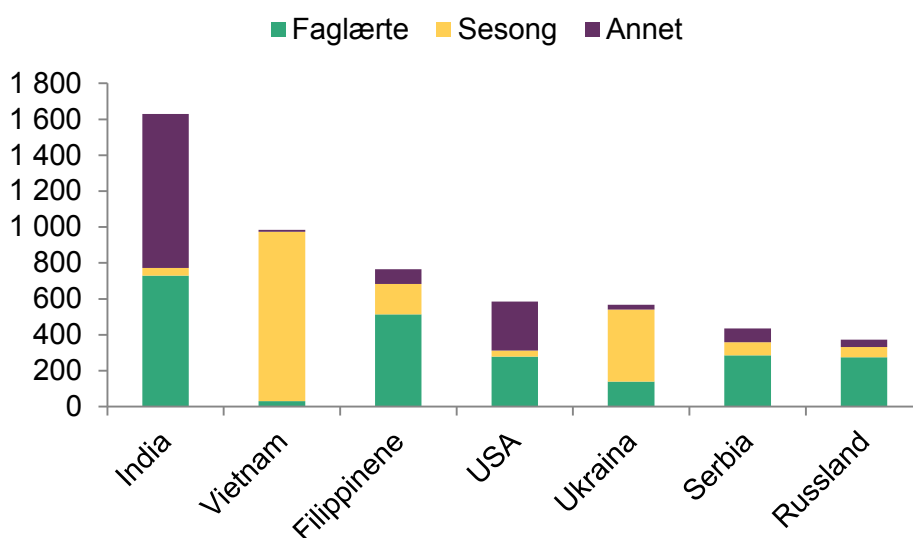
Figur: Type arbeidstillatelse, 2014



Hvor kommer de fra?

De sju landene i figuren nedenfor står for 63 prosent av alle som fikk en arbeidstillatelse. Av disse kom det flest, 1 600 personer, fra India. Deretter følger Vietnam med 980 personer, og Filippinene med 770 personer.

Figur: Oppholdstillatelse for å arbeide, etter type arbeid, sju største land 2014

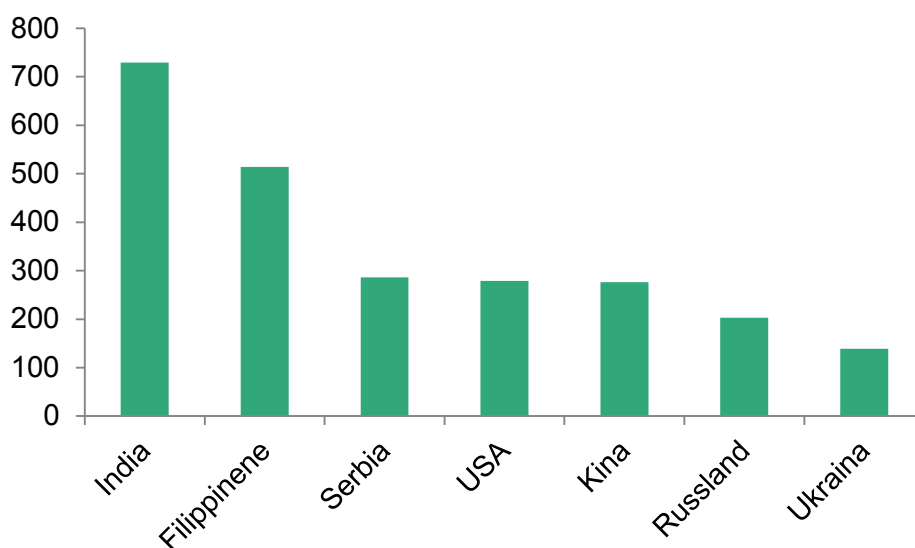


Faglærte

730 faglærte fra India fikk en tillatelse i 2014. Det utgjør 20 prosent av alle faglærte. Godt over halvparten av de indiske faglærte arbeidet innenfor informasjon og kommunikasjon.

Den nest største gruppen av faglærte var fra Filippinene, med 510 tillatelser. Deretter kommer Serbia med 290, USA med 280, og Kina med 280 faglærte med arbeidstillatelse.

Figur: Faglærte, sju største land 2014

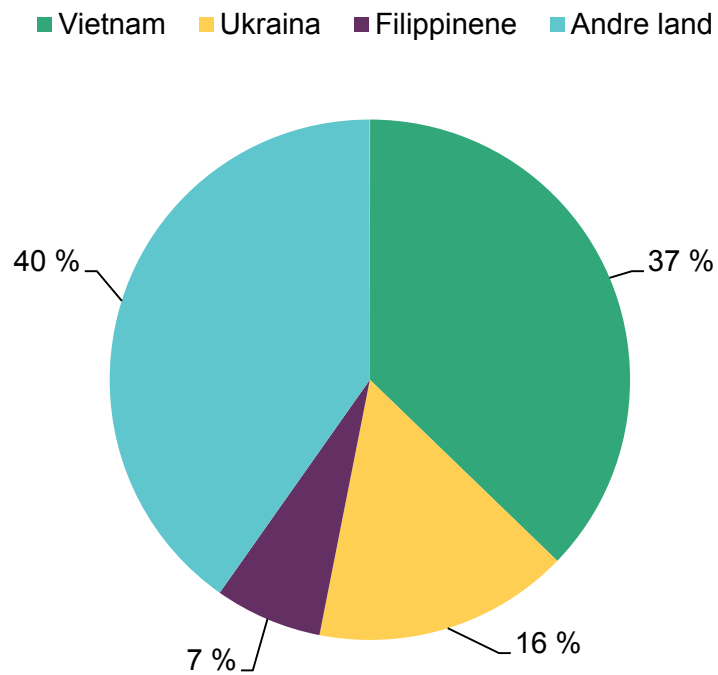


Sesongarbeidere

De alle fleste sesongarbeiderne jobbet med jordbruk, skogbruk og fiske. Under 10 prosent jobbet i overnattings- og serveringsbransjen.

Vietnam var det landet det kom flest sesongarbeidere fra, med 940 personer. Deretter kom Ukraina med 400, og Filippinene med 170 sesongarbeidere.

Figur: Sesongarbeidere 2014



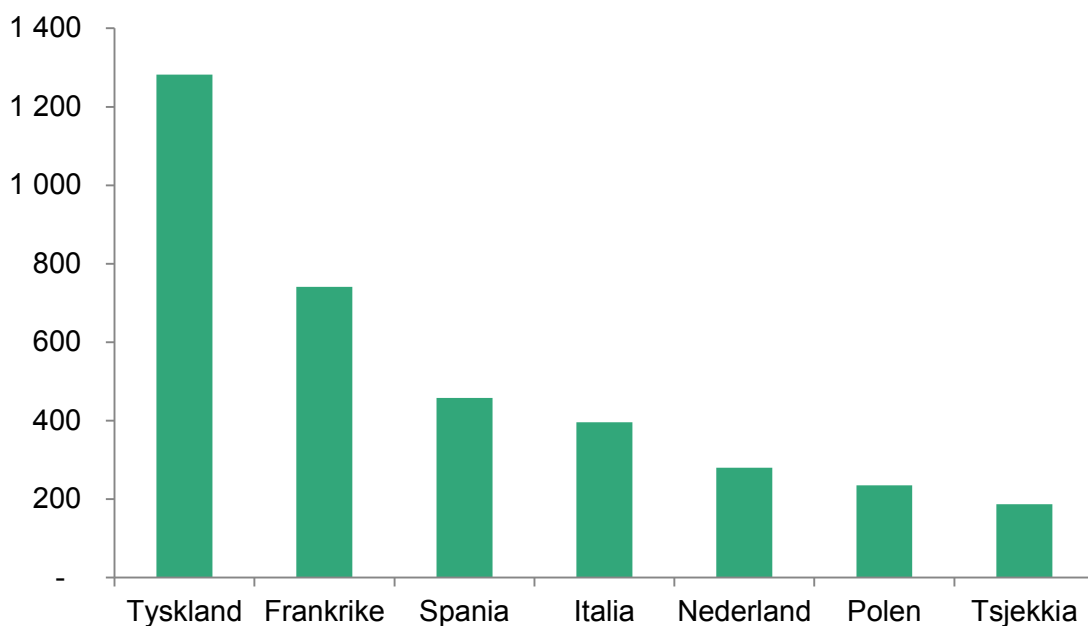
10. Kven kom for å studere?

Talet på utanlandske studentar i Noreg har stabilisert seg dei siste åra. Både talet på studentar og kva land dei kjem frå, har endra seg ganske lite sidan 2011.

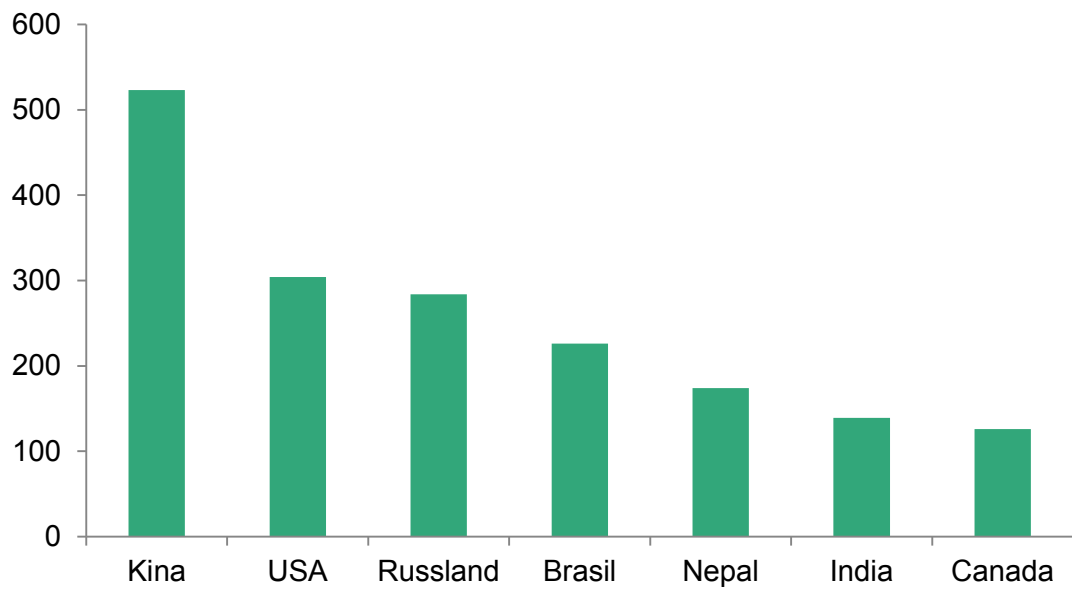
I 2014 registrerte 4 700 EØS-borgarar seg for å studere i Noreg. 3 700 personar frå land utanfor EØS-området fekk innvilga eit studieløyve.

Frå EØS-området var det flest studentar frå Tyskland, Frankrike og Spania, medan det frå land utanfor EØS-området kom flest frå Kina, USA og Russland. Talet på studentar frå Brasil dobla seg i 2014, og det kom nær like mange frå Brasil som frå Russland. Noreg prioriterer samarbeidet med Brasil høgt. Kunnskapssamarbeid er ein del av dette samarbeidet og det forklarar auken i talet på studentar frå Brasil.

Figur: EØS-registreringar, sju største land 2014



Figur: Studieløyver (gjeld land utanfor EØS), sju største land 2014



11. Hvem kom for å bo sammen med familien?

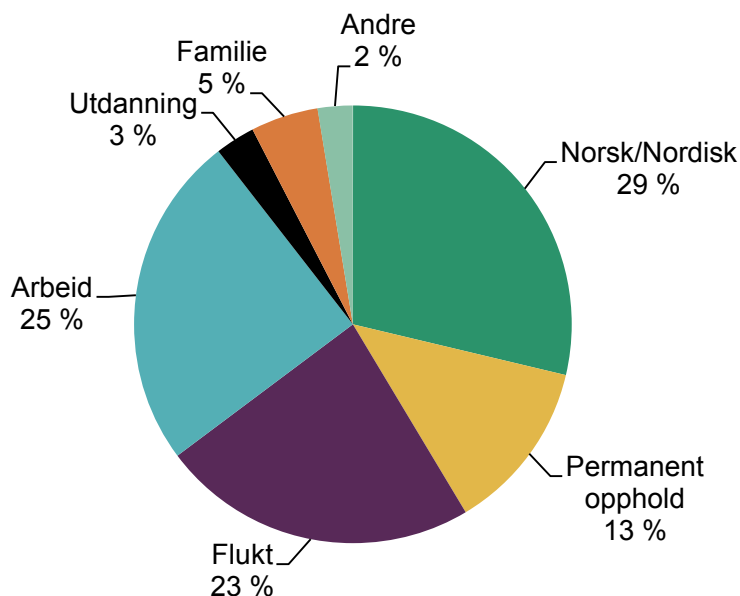
Familieinnvandring utgjorde størsteparten av den regulerte innvandringen til Norge i 2014.

Til sammen fikk 11 100 personer tillatelse til å bo sammen med et familiemedlem i Norge. Om lag halvparten var ektefeller, samboere eller partnere til personen de ønsket å komme for å bo sammen med. Litt over 40 prosent var barn som kom for å bo sammen med foreldrene sine.

Oppholdsgrunnet til familiemedlemmet i Norge

3 200 personer var familiemedlemmer til en norsk eller nordisk statsborger, 2 700 personer var familiemedlemmer til personer med arbeidstillatelse i Norge, og 2 600 personer var familiemedlemmer til personer som hadde beskyttelse i Norge.

Figur: Familieinnvandringstillatelser etter oppholdsgrunnet til familiemedlemmet i Norge, 2014



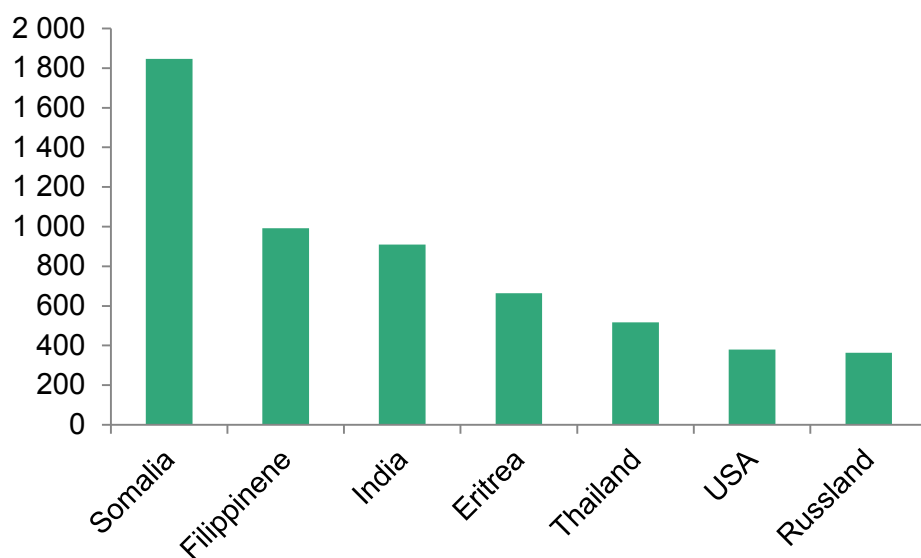
Hvor kom de fra?

Somalere utgjorde den klart største gruppen, med 1 800 personer som fikk en familieinnvandringstillatelse i 2014. Over 90 prosent av disse var

familiemedlemmer av somaliere som kom til Norge som flyktninger, og over 60 prosent var barn.

Andre store familieinnvandringsland var Filippinene med 990, India med 910, Eritrea med 660 og Thailand med 520 personer. Over halvparten av søkerne fra Filippinene og mer enn to tredjedeler av søkerne fra Thailand var kvinner som var gift med norske borgere. Fra India var nærmere 90 prosent av søkerne familiemedlemmer av indiske arbeidsinnvandrere i Norge. Nesten alle søkerne fra Eritrea var familiemedlemmer av personer som kom til Norge som flyktninger.

Figur: Antall familieinnvandringstillatelser, sju største land i 2014



Hvor stor andel fikk innvilget søknaden sin?

Innvilgelsesprosenten i familieinnvandringssaker varierer med oppholdsgrunnet til personen som bor i Norge. Blant familiemedlemmer til personer som hadde tillatelse for å arbeide, fikk 99 prosent innvilget søknaden. Det er fordi inntektskravet nesten alltid er oppfylt i disse sakene.

Andelen innvilgelser var 73 prosent for søkere der familiemedlemmet i Norge hadde flyktningstatus. I saker der familiemedlemmet i Norge hadde fått opphold på humanitært grunnlag, fikk 51 prosent innvilget tillatelse. I slike saker er det ikke mulig å gjøre unntak for inntektskravet. 72 prosent fikk innvilget søknaden sin i saker der familiemedlemmet i Norge var norsk eller nordisk borger.

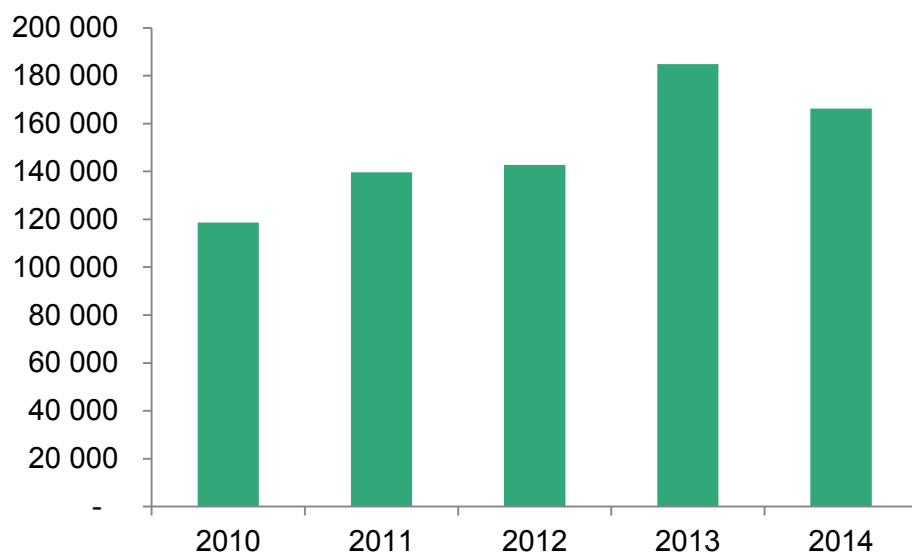
EØS-registreringer

I tillegg til personer som fikk en familieinnvandringstillatelse, registrerte 11 200 EØS-borgere seg for å bo sammen med familiemedlemmer i Norge. De største nasjonalitetene var Polen med 4 300 personer og Litauen med 1 800 personer. Det var også 1 100 personer fra land utenfor EØS-området som registrerte seg for å bo sammen med et familiemedlem som var EØS-borger.

12. Hvem kom på besøk?

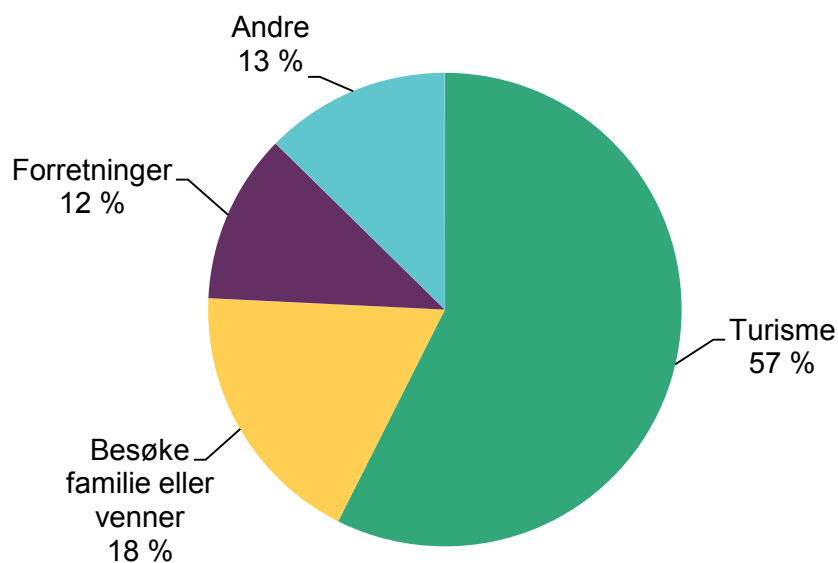
I 2014 fikk totalt 166 200 personer besøksvisum for å komme til Norge og Schengen. Det er en nedgang på om lag 10 prosent fra 2013.

Figur: Antall besøksvisum, 2010- 2014



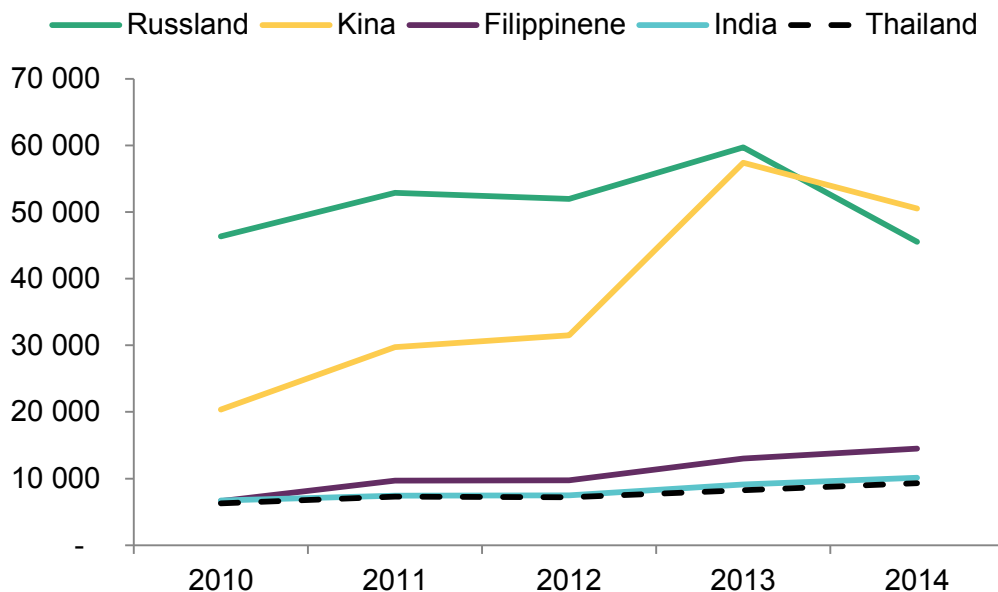
De fleste (57 prosent) av dem som fikk innvilget besøksvisum i 2014 skulle være turister i Norge.

Figur: Besøksvisum fordelt på formål med reisen, 2014



I perioden 2010 til 2014 har fem land stått for opp mot 80 prosent av besøksvisumene. Det er Kina, Russland, Filippinene, India og Thailand. Utviklingen for de enkelte landene i perioden viser at Kina og Russland sto for de større endringene i antall visum, og nå også for nedgangen det siste året.

Figur: Antall besøksvisum, fem største land, 2010–2014



Antallet innvilgede besøksvisum til russiske borgere sank med 24 prosent fra 2013 til 2014. Nedgangen for kinesere var på 12 prosent. Innvilgelsesprosenten var nesten uendret, og nedgangen skyldes at det var færre som søkte.

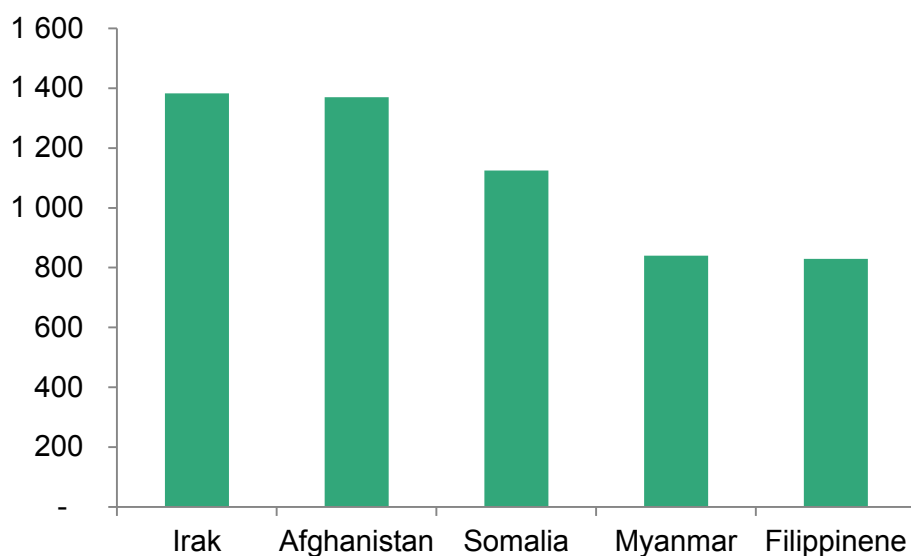
Generelt kan vi si at den økonomiske og politiske situasjonen i mange land i verden påvirker reisevirksomheten, og dermed også antallet visum.

Nedgangen i søknadene fra russiske borgere kan best forklares med at Norge har utstedt et betydelig antall flerreisevisum til denne gruppen. I 2014 og i 2013 var om lag sju av ti besøksvisum vi utstedte til russere slike flerreisevisum. De fleste ble gitt for ett år av gangen, men det var også en økning i flerreisevisum som kan vare i opp til fem år. Nedgangen i antallet visumsøknader fra Russland ser ut til å gjelde for hele Schengen-området, unntatt Italia.

13. Hvem er de nye statsborgerne?

15 200 innvandrere ble norske statsborgere i 2014. Den største gruppen var irakere, etterfulgt av afghanere og somaliere. De siste årene har det vært langt flere fra Asia og Afrika som har søkt om norsk statsborgerskap, enn fra resten av verden.

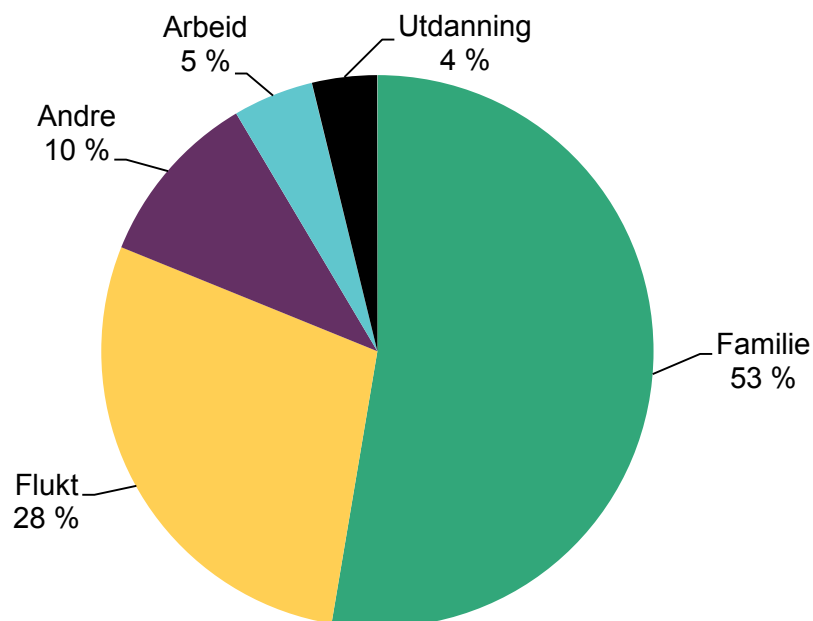
Figur: De fem største opprinnelseslandene til nye statsborgere, 2014



Hvorfor kom de til Norge?

Det store flertallet, 53 prosent, av de nye statsborgerne kom til Norge som familieinnvandrere. 28 prosent kom som asylsøkere.

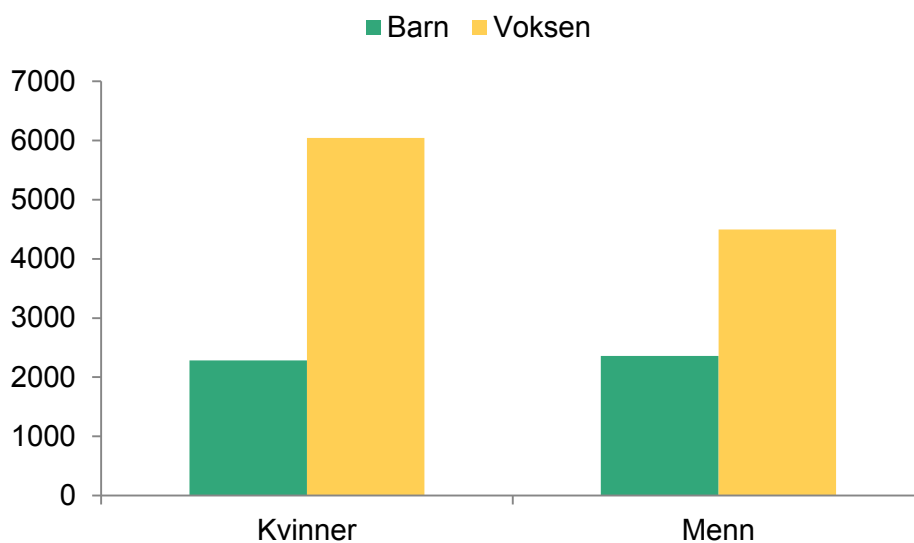
Figur: Nye statsborgere etter innvandringsgrunn, 2014



Kjønns- og aldersfordeling

Et flertall av de nye statsborgerne i 2014 var kvinner, og mer enn to tredjedeler var over 18 år.

Figur: Nye statsborgere etter kjønn og alder, 2014



14. Hvem ble utvist?

I 2014 fikk 5 300 personer et vedtak om utvisning. Det er 100 flere enn i 2013, og er det høyeste antallet noen gang.

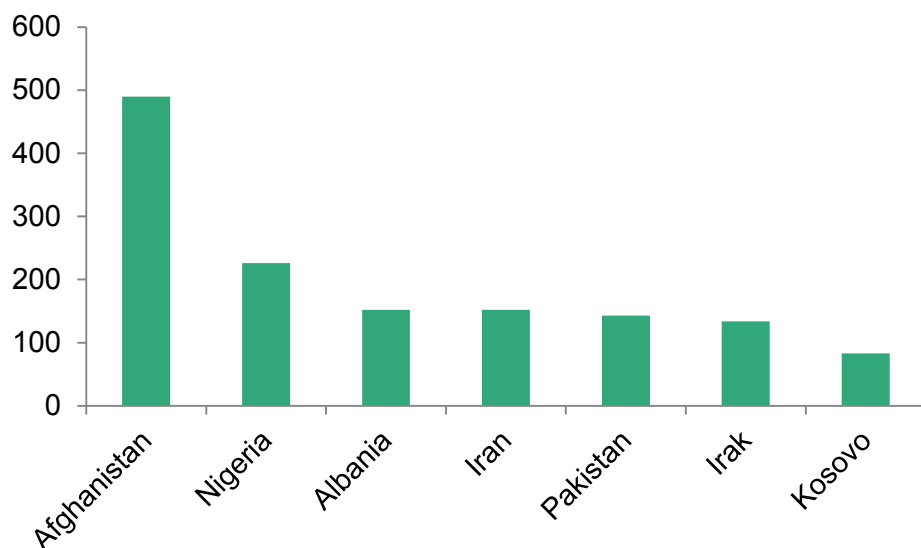
Å bli utvist er noe annet enn å få avslag på søknaden. En utvisning er et forbud mot å reise inn i Norge, enten i en tidsbegrenset periode eller for alltid. Det er to hovedårsaker til at personer blir utvist fra Norge: brudd på utlendingsloven og brudd på straffeloven.

Utvisning for brudd på utlendingsloven

2 800 personer ble utvist fordi de hadde brutt utlendingsloven. Dette er for eksempel personer som har oppholdt seg i Norge uten tillatelse, eller som har oppgitt falsk identitet. En person som er utvist for brudd på utlendingsloven, må forlate landet, og i de fleste tilfeller også Schengen-området, så lenge innreiseforbudet varer.

Personer fra Afghanistan var den største gruppen som ble utvist på grunn av brudd på utlendingsloven.

Figur: Utvisningsvedtak på grunn av brudd på utlendingsloven, sju største land, 2014

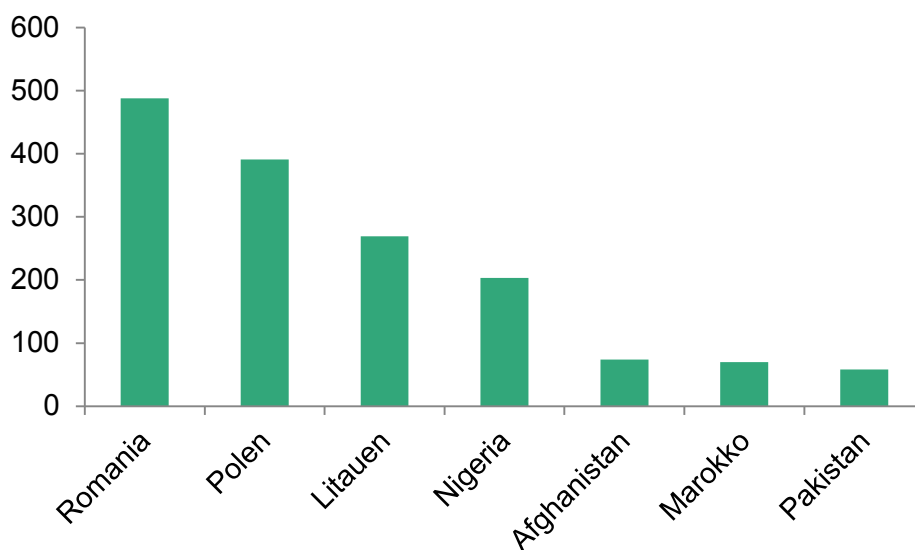


Utvisning for ilagt straff

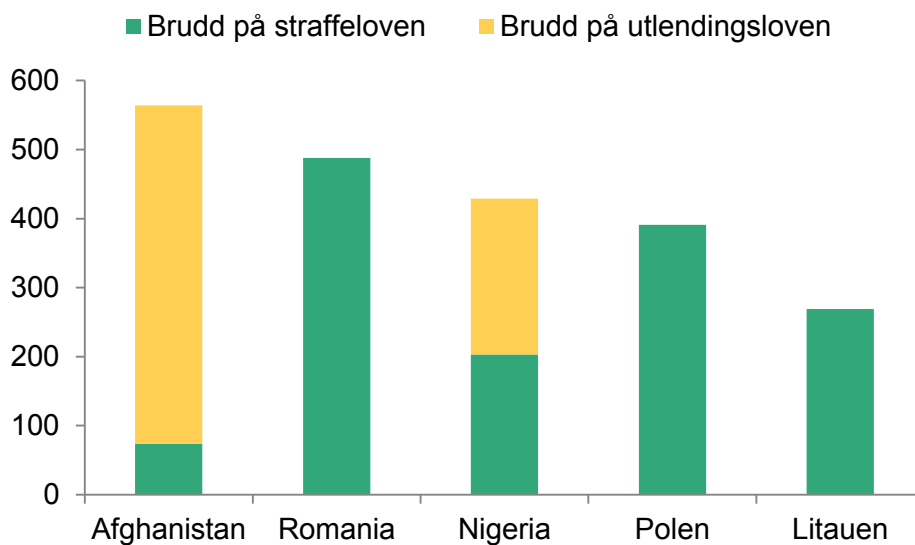
Til sammen ble 2 500 personer utvist fordi de var ilagt straff. Av disse kom 1 400 fra EU- og EØS-land, mens 1 100 var borgere av land utenfor EU/EØS-området.

Fra EU/EØS-området utgjorde personer fra Romania, Polen og Litauen de største gruppene, mens personer fra Nigeria og Afghanistan utgjorde de største gruppene fra land utenfor EU/EØS.

Figur: Utvisningsvedtak på grunn av ilagt straff, sju største land 2014



Figur: Utvisningsvedtak etter statsborgerskap og grunnlag, sju største land 2014



Vurdering av innreiseforbudet

Et innreiseforbud kan være varig eller tidsbegrenset. Før UDI fatter et vedtak om utvisning, vurderer vi alltid hvor alvorlig forholdet er opp mot hvor inngripende et innreiseforbud vil være overfor personen selv eller den nærmeste familien. For eksempel kan utlendingsmyndighetene begrense innreiseforbudet eller avgjøre at personen ikke skal utvises hvis personen har tilknytning til Norge fordi hun eller han har barn her.

UDI