

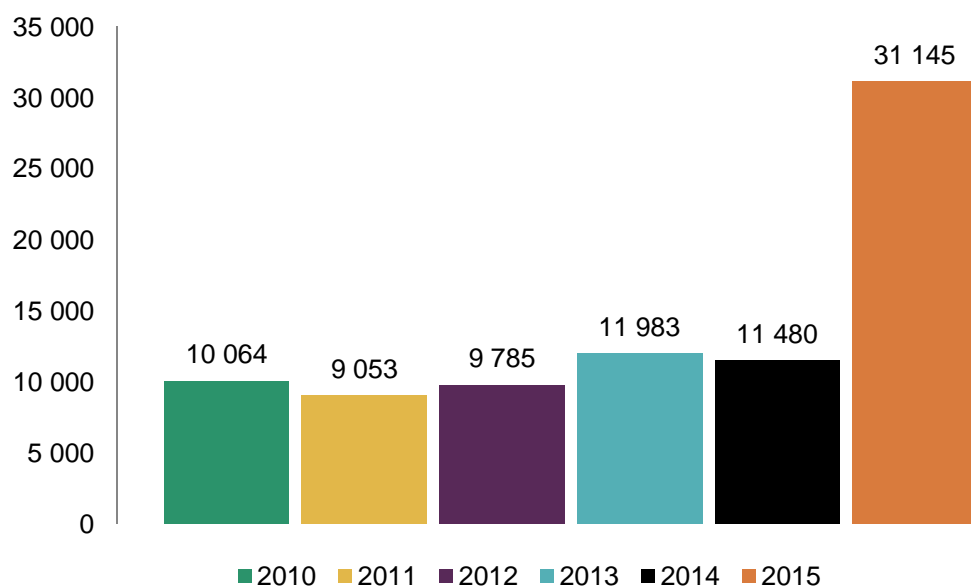


Asyltall for 2015

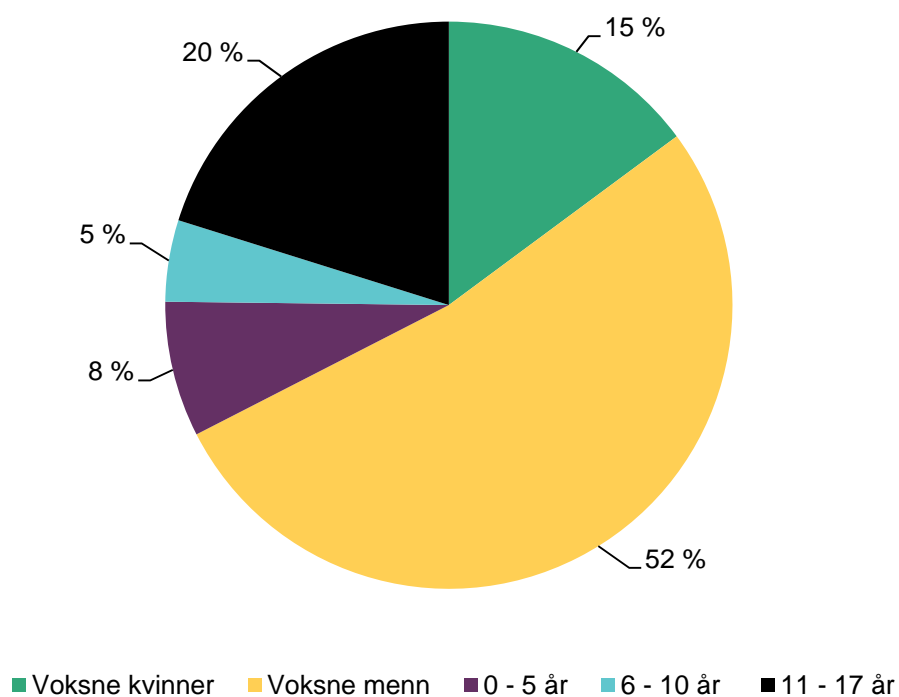
Asylsøknader etter statsborgerskap i 2015

Statsborgerskap	Totalt 2015	Relativ endring fra 2014	Samme periode 2014
Syria	10 536	427 %	1 999
Afghanistan	6 987	1107 %	579
Irak	2 991	1508 %	186
Eritrea	2 947	2 %	2 882
Iran	1 342	1242 %	100
Andre land	6 342	11 %	5 734
Totalt	31 145	171 %	11 480

Asylsøknader 2010 – 2015



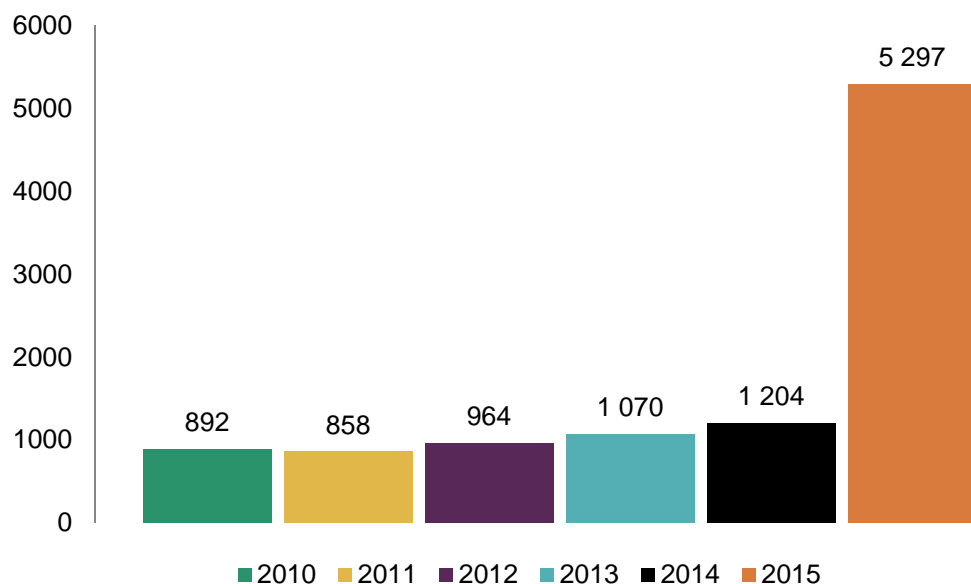
Andel menn kvinner og barn blant asylsøkere i 2015



Enslige mindreårige asylsøknader etter statsborgerskap i 2015

Statsborgerskap	Totalt 2015	Relativ endring fra 2014	Samme periode 2014
Afghanistan	3 424	957 %	324
Eritrea	717	75 %	409
Syria	537	714 %	66
Andre land	619	56 %	405
Totalt	5 297	340 %	1 204

Enslige mindreårige asylsøkere 2010 – 2015



Tabellen viser hvor mange personer som oppga at de var under 18 år og uten foreldre eller andre med foreldreansvar, da de søkte beskyttelse (asyl) i Norge.

Asylvedtak i 2015

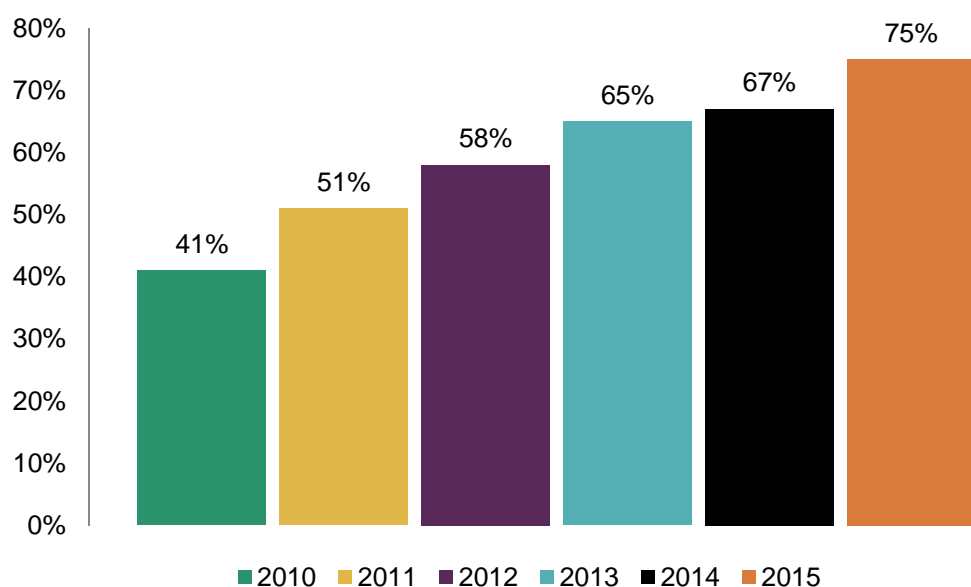
Realitetsbehandlet i Norge

	Innvilgelser				Avslag
	Konvensjonsflykting (Asyl)	Annen flyktningstatus	Opphold av humanitære grunner	EMA begrenset	
Enslige mindreårige	715	307	50	15	27
Andre	4695	366	119		2076
Alle	5 410	673	169	15	2 103

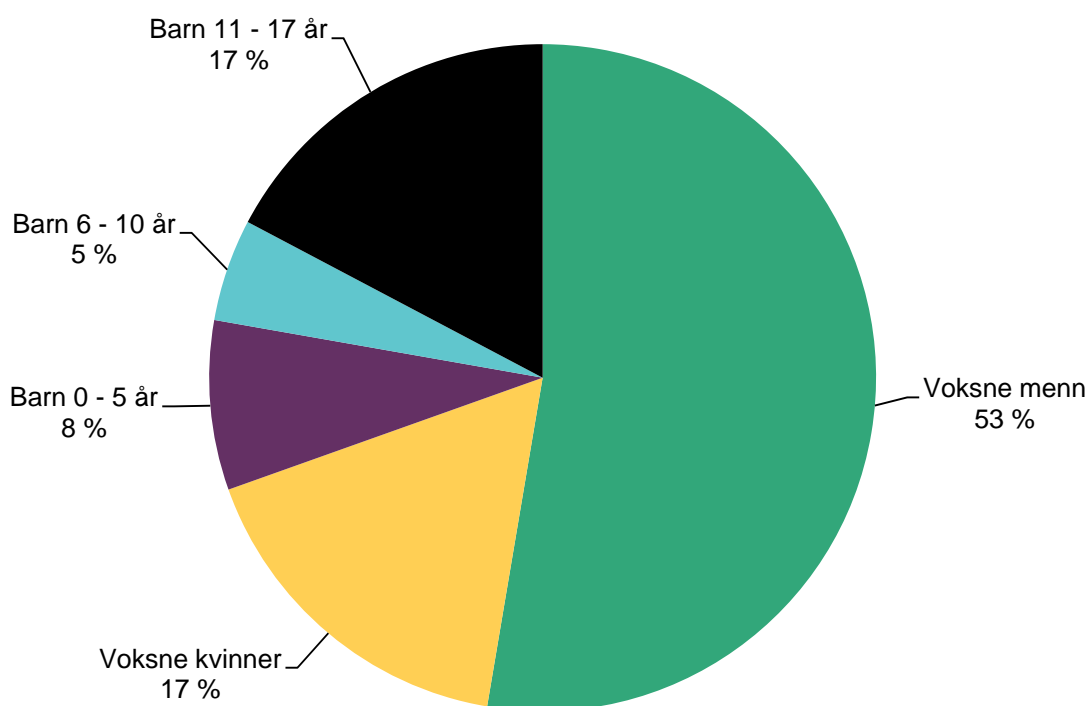
Ikke realitetsbehandlet i Norge

	Dublin III forordningen	Annet avslag	Trukket	Henlagt
Enslige mindreårige	14	6	4	28
Andre	1557	1137	363	410
Alle	1 571	1 143	367	438

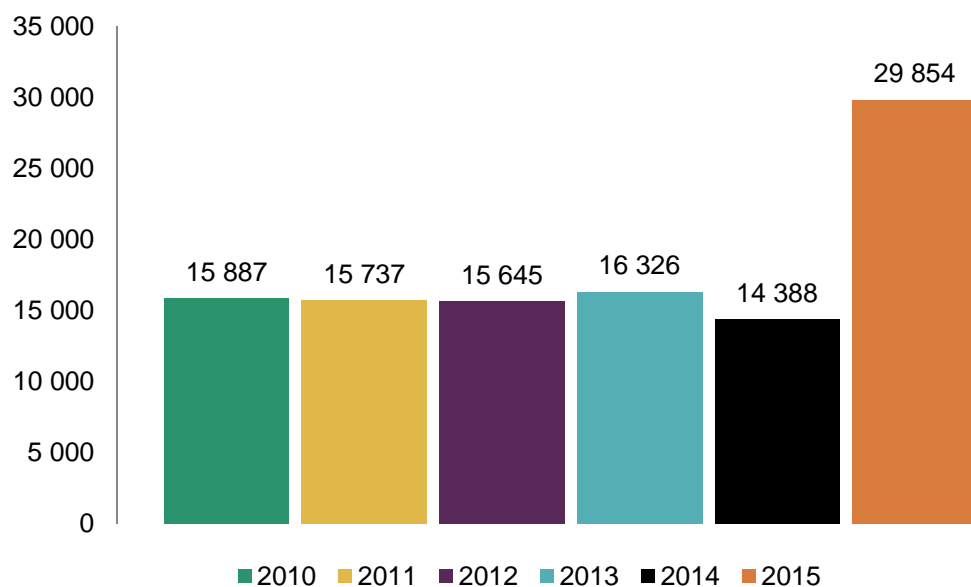
Andel innvilgelser blant realitetsbehandlede saker 2010 – 2015



Beboere i mottak



Beboere i mottak 2010 – 2015



Beboere i mottak ved utgangen av året.