

DETTE TRENGER DU Å VITE OM ASYL- OG MIGRASJONS- FORORDNINGEN (AMMR)

Type A

SØKERE OM INTERNASJONAL BESKYTTELSE

Landet der du
befinner deg nå

Et annet
EU+-land

INNHOLD

Hvorfor mottar du denne brosjyren?	3
Hva er internasjonal beskyttelse, og hvem kan få beskyttelse?	3
Hva er asyl- og migrasjonsforordningen?	4
Dine rettigheter mens du venter på vedtak om hvilket EU+-land som skal behandle søknaden din	5
Hvor skal du oppholde deg mens du venter på vedtak om hvilket EU+ land som skal behandle din søknad?	7
Hva forventes av deg under prosessen?	7
Hvilke dokumenter må du fremvise?	8
Hvorfor er du forpliktet til å avgi fingeravtrykk og la deg fotografere?	9
Hva skjer hvis du ikke oppfyller dine forpliktelser?	10
Hva betyr internering?	11
Hvordan avgjør myndighetene hvilket EU+-land som skal behandle din søknad?	12
Det kan bli gjennomført intervju for å avklare hvilket EU+-land som skal behandle søknaden din	15
Gjennomføres det alltid intervju?	17
Hvilke bevis kan du fremlegge for å bevise at du har familie i et annet EU+-land?	18
Hvor lang tid tar prosessen?	19
Hva hvis du allerede har søkt om internasjonal beskyttelse i et annet EU+-land?	20
Hva skjer når det er fattet vedtak?	21
Det du trenger å vite om klageprosessen (når det skilles mellom begjæring om utsatt iverksettelse og klage som gjelder rettslige og faktiske forhold)	23
Hvilke personopplysninger samles inn?	24
Hva er dine rettigheter mht. personopplysninger?	24

➤ HVORFOR MOTTAR DU DENNE BROSJYREN?

Du har bedt om internasjonal beskyttelse (også kjent som asyl) i ett av de 31 EU+-landene. Dette betyr at du nå er en asylsøker. Det er mulig at et annet EU+-land er ansvarlig for å behandle søknaden din. Du venter nå på at dette skal avgjøres.

Det er viktig å forstå hvordan EU+-landene samarbeider, da det kan påvirke hvilket land som skal behandle søknaden din.

Du finner all nødvendig informasjon i denne brosjyren.

➤ HVA ER INTERNASJONAL BESKYTTELSE OG HVEM KAN FÅ BESKYTTELSE?



Det kan hende at du trenger internasjonal beskyttelse hvis du ikke kan dra tilbake til hjemlandet ditt fordi du frykter forfølgelse eller står overfor en reell risiko for alvorlig skade. Det betyr for eksempel at livet ditt eller friheten din vil være i fare, og myndighetene i hjemlandet ditt kommer ikke til å beskytte deg mot faren du står overfor.

Du vil motta mer informasjon om internasjonal beskyttelse i en egen brosjyre.

Du er nå i Norge, som er et EU+-land.

EU+-landene er:



de 27 medlemsstatene i Den europeiske union (EU): Østerrike, Belgia, Bulgaria, Kroatia, Kypros, Tsjekkia, Danmark, Estland, Finland, Frankrike, Tyskland, Hellas, Ungarn, Italia, Latvia, Litauen, Luxembourg, Malta, Nederland, Polen, Portugal, Republikken Irland, Romania, Slovakia, Slovenia, Spania, Sverige og



4 andre land: Island, Liechtenstein, Norge og Sveits.


➤ HVA ER ASYL- OG MIGRASJONSFORORDNINGEN?



EU+-landene har blitt enige om en felles lov kalt Asyl- og migrasjonsforordningen (Asylum and Migration Management Regulation – AMMR). Denne loven bidrar til å avgjøre hvilket land som er ansvarlig for å behandle søknader om internasjonal beskyttelse i hvert enkelt tilfelle. Loven tillater også EU+-land å hjelpe hverandre hvis ett land mottar for mange søknader samtidig.

Du er garantert at ett av EU+-landene vil behandle søknaden din, men du kan ikke velge hvilket EU+-land som skal være ansvarlig. Landet som behandler søknaden din vil bli bestemt av reglene i AMMR-loven.

Hvis det er noe i denne brosjyren du ikke forstår, kan du spørre noen som arbeider for innvandringsmyndighetene.



På dette tidspunktet skal det bare avgjøres hvilket EU+-land som er ansvarlig for å behandle søknaden din.

Hvis det blir bestemt at et annet EU+-land er ansvarlig for å behandle søknaden din, vil du bli overført til dette landet.

➤ RETTIGHETENE DINE MENS DU VENTER PÅ VEDTAK OM HVILKET EU+-LAND SOM SKAL BEHANDLE SØKNADEN DIN



Hvis du søker om internasjonal beskyttelse for første gang, har du rett til gratis **juridisk bistand**. Du kan når som helst be om dette fra myndighetene.

Din juridiske veileder vil informere deg om rettighetene dine og støtte deg under prosessen. Hvis du allerede har betalt for en juridisk rådgiver, kan det hende at myndighetene ikke gir deg gratis juridisk bistand. Det er mulig at du tilbys juridisk bistand som en del av en gruppe, men din juridiske veileder kommer ikke til å dele dine private opplysninger med andre personer.

Du kan be om juridisk veiledning ved å kontakte myndighetene ved Utlendingsdirektoratet (UDI).

Du vil få tilbud om en veiledningssamtale med Caritas ved Nasjonalt ankomstsenter på Råde.

Caritas:

Tlf: (+ 47) 23 33 43 60

Caritas nettside: <https://caritas.no>


UDI:

Tlf.: (+47) 23 35 16 00

UDIs nettside: <https://www.udi.no/>



Du kan be om en mannlig eller kvinnelig tolk og intervjuer, hvis det gjør det lettere for deg å snakke om situasjonen din. Så langt det er mulig, kommer myndighetene til å respektere ønsket ditt.



Du har også rett til å be om oppdateringer på prosessen for å avgjøre hvilket EU+-land som skal behandle søknaden din. Hvis du ønsker å be om en oppdatering, kan du kontakte myndighetene via Utlendingsdirektoratet (UDI).

Tlf.: (+47) 23351600.

UDIs nettside: <https://www.udi.no/>



Du har rett til å kontakte og kommunisere med FNs høykommissær for flyktninger (UNHCR) i alle trinn av asylprosessen.

UNHCR beskytter asylsøkeres og flyktningers interesser og rettigheter.

UNHCRs kontaktinformasjon og informasjon om asylprosessen finnes på UNHCRs nettside:

<https://help.unhcr.org/>

Du finner mer informasjon om støtten og tjenestene du vil motta i en egen brosjyre.

➤ HVOR SKAL DU OPPHOLDE DEG MENS DU VENTER PÅ VEDTAK OM HVILKET EU+-LAND SOM SKAL BEHANDLE SØKNADEN DIN?



- Du er foreløpig forpliktet til å oppholde deg i dette landet.
- Du har bare lov til å reise til et annet EU+-land hvis myndighetene gir deg tillatelse.
- Hvis myndighetene avgjør at et annet EU+-land skal behandle din søknad, ordner myndighetene reisen din til det landet.

➤ HVA FORVENTES AV DEG UNDER PROSESSEN?

Du må:

- ✔ Bli værende i dette landet mens søknaden din registreres.
- ✔ Hvis du tidligere har fått utstedt visum eller oppholdstillatelse, må du søke om asyl i landet som har gitt deg visum eller oppholdstillatelse når du ankommer dit.
- ✔ Fremvise alle ID-dokumenter du har for å dokumentere din identitet. Hvis du hadde et ID-dokument, men du ikke lenger har det med deg, skal du likevel informere myndighetene om at du tidligere har fått et slikt dokument av myndighetene i ditt land.
- ✔ Informere myndighetene dersom du på noe tidspunkt har reist til et annet EU+-land.
- ✔ Informere myndighetene hvis du har oppholdt deg i et EU+ -land uten tillatelse.
- ✔ Gi myndighetene beskjed om eventuelle nære familiemedlemmer du har i dette landet eller i et annet EU+-land.

❗ **VIKTIG!** Du er lovpålagt å avgi fingeravtrykk og la deg fotografere.

➤ HVILKE DOKUMENTER MÅ DU FREMVISE?

Du skal fremvise alle dokumenter du har med deg som sier noe om:



- Identiteten din (fødselsattest, pass, ID-kort)



- nære familiemedlemmer i EU+-land (offisielle dokumenter, bevis på at dere er i kontakt)



- tidligere opphold i EU+-land (basert på oppholdstillatelse, visum eller for å gjennomføre skolegang eller ta høyere utdanning med sikte på å få vitnemål)

Fremlegg denne informasjonen så snart som mulig. På den måten kan EU+-landet som er ansvarlig for søknaden din, fastslås raskere.

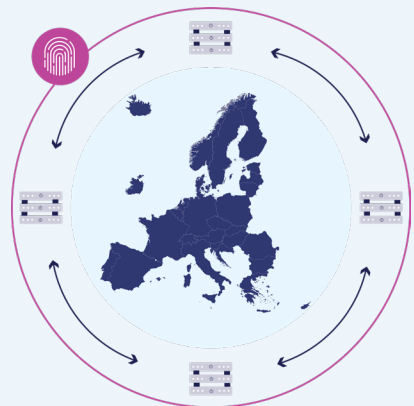


HVORFOR ER DU FORPLIKTET TIL Å AVGI FINGERAVTRYKK OG LA DEG FOTOGRAFERE?



De nasjonale myndighetene her tar fingeravtrykkene dine og et bilde av deg. Disse opplysningene, sammen med informasjon om identiteten din og annen relevant informasjon, vil bli overført til en felles europeisk database kalt Eurodac.

Denne databasen brukes av alle 31 EU+-land som har adgang til å behandle opplysningene dine for å hente opp informasjonen din. Hvis du flytter til et annet EU+-land uten å ha tillatelse og hvis fingeravtrykkene dine registreres igjen, vil opplysningene dine som er lagret i Eurodac, være synlige for myndighetene i det landet. Du finner mer informasjon om Eurodac-databasen i en egen brosjyre.



➤ HVA SKJER HVIS DU IKKE OPPFYLLER DINE FORPLIKTELSER?

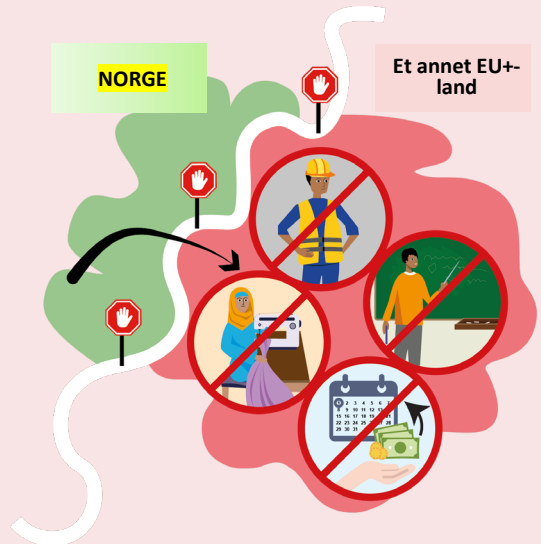


Hvis du ikke samarbeider med myndighetene, vil dette få negative konsekvenser for din søknad.

Dersom du ikke avgir fingeravtrykk, kan myndighetene komme fram til at du ikke lenger er interessert i asyl i Europa. De vil stanse behandling av din søknad, noe som betyr at du ikke lenger har rett til å bli værende i det landet.

Hvis du reiser til et annet EU+-land uten tillatelse eller søker om asyl i et annet EU+-land, er det sannsynlig at du vil bli returnert til EU+-landet som er ansvarlig for å behandle din søknad.

Hvis du befinner deg i et annet EU-land enn der du er pålagt å oppholde deg, kan din friheten begrenses, og du kan få mindre støtte.



➤ HVA BETYR INTERNERING?

- Internering betyr at du er plassert i et bestemt anlegg som du ikke kan forlate fritt. Myndighetene må ha en gyldig grunn til å internere deg. De må være sikre på at det ikke foreligger andre alternativer i ditt tilfelle. Før det fattes en beslutning, vurderer myndighetene din personlige situasjon. Årsakene til internering kan for eksempel være:



- Viktige aspekter ved asylsøknaden din (for eksempel din identitet) kan ikke verifiseres uten internering.
- Du overholdt ikke forpliktelsen om å oppholde deg på et bestemt sted, eller det er risiko for at du forsvinner igjen og at myndighetene ikke får tak i deg.
- Du har mottatt et vedtak om å bli overført til EU+-landet som er ansvarlig for å behandle din asylsøknad, og det er risiko for at du forsvinner før overføringen.
- Du utgjør en sikkerhetsrisiko.

Hvis du interneres, kan du anke avgjørelsen og be om gratis juridisk bistand og advokat.

- ⚠ **VIKTIG!** Hvis du reiser til et annet EU+-land uten at du har tillatelse, vil det øke risikoen for at du kan bli internert i fremtiden.



HVORDAN AVGJØR MYNDIGHETENE HVILKET EU+-LAND SOM SKAL BEHANDLE SØKNADEN DIN?

Hvis dette er din første søknad om internasjonal beskyttelse i et EU+-land, er det flere grunner til at et bestemt EU+-land kan være ansvarlig for å behandle din søknad.

1) Familiebånd



Den første og viktigste grunnen er at et nært familiemedlem allerede har fått internasjonal beskyttelse (asyl) eller er i gang med å søke om asyl i et annet EU+-land, og du bør gjenforenes med dem før din asylsøknad behandles.

Følgende anses som nære familiemedlemmer :

- din mann eller kone
- din ugifte partner som du har et stabilt forhold med
- barnet ditt (under 18 år og ugift)

! **VIKTIG!** Du må så snart som mulig kunne bevise at du hadde en relasjon til personen allerede før du kom til EU+-området. Tiden dere var på reise fra hjemlandet ditt, kan også tas med i vurderingen.

Hvis du har et familiemedlem som bor i et annet EU+-land, er den beste måten å gi informasjon på å fylle ut skjemaet for å oppspore familie. Hvis du har et familiemedlem som bor i et annet EU+-land, og du ennå ikke har mottatt dette skjemaet, snakk med en tjenestemann eller din juridiske veileder. De kan også hjelpe deg med å fylle ut skjemaet.

Du finner mer detaljert informasjon om muligheten for å gjenforenes med familiemedlemmer i delen med tittelen «**Hvilke bevis kan du fremlegge for å bevise at du har familie i et annet EU+-land?**»

2) Tillatelse til å reise inn i et bestemt EU+-land

Et EU+-land kan være ansvarlig for å behandle søknaden din hvis:



- Du har visum eller oppholdstillatelse i et bestemt EU+-land.
- Du reiste inn i et EU+-land som du hadde tillatelse til å reise inn i uten visum fordi hjemlandet ditt har en avtale med dette landet.

3) Utdanningskvalifikasjon eller vitnemål



- Du ble tildelt en kvalifikasjon eller et vitnemål etter å ha studert med fysisk oppmøte ved en utdanningsinstitusjon i et EU+-land i minst ett studieår.

4) Ulovlig innreise til et bestemt EU+-land

Et annet EU+-land kan være ansvarlig for å behandle søknaden din hvis:



- Du krysset den ytre grensen til et av EU+-landene uten tillatelse.



- Du på reisen til Europa ble reddet til sjøs av myndighetene i et EU+-land.



- Du har søkt om internasjonal beskyttelse i en transittsone på en flyplass i et av EU+-landene.

5) Gjenforening av omsorgspersoner med familiemedlemmer

Du er avhengig av omsorg fra et familiemedlem som befinner seg i et annet EU+-land, eller du har et familiemedlem i et annet EU+-land som er avhengig av din omsorg.



Familiemedlemmet kan ha behov på grunn av:

- graviditet
- et nyfødt barn
- alvorlig psykisk eller fysisk sykdom
- alvorlig funksjonsnedsettelse
- alvorlig psykologiske traumer
- alderdom

Dersom det foreligger et omsorgsbehov, må du kunne dokumentere at du er i stand til å ta vare på personen som trenger omsorg, eller at ditt familiemedlem er i stand til å ta vare på deg.

6) Humanitære grunner

Det kan være humanitære grunner til at et bestemt EU+-land kan behandle din søknad. Dette kan begrunnes med:

- familiehensyn
- sosiale hensyn
- kulturelle hensyn

Et annet EU+-land kan bli bedt om å behandle din søknad av ovennevnte grunner, men den endelige avgjørelsen vil være opp til myndighetene i det landet.

➤ DET KAN BLI GJENNOMFØRT INTERVJU FOR Å AVKLARE HVILKET EU+-LAND SOM SKAL BEHANDLE SØKNADEN DIN

Dersom dette er første gang du søker asyl, skal myndighetene sette opp et personlig intervju.

! **VIKTIG!** Dette intervjuet er ikke et asylintervju. Intervjuet tar sikte på å avgjøre hvilket EU+-land som skal behandle din søknad.

Dette intervjuet har fire hovedmål:

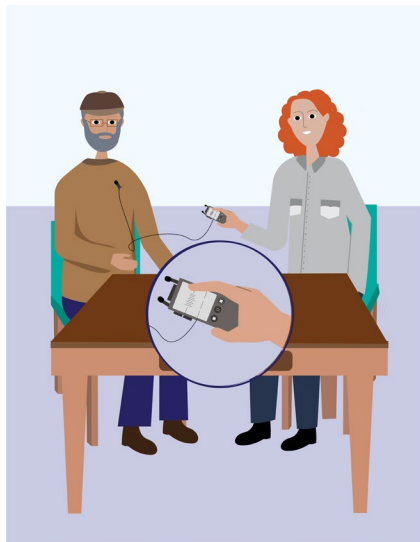
- å samle inn informasjon som vil hjelpe myndighetene avgjøre hvilket EU+-land som er ansvarlig
- å la deg stille spørsmål om saksgangen for å avgjøre det ansvarlige EU+-landet
- å la deg stille spørsmål om informasjon i denne brosjyren
- å spørre deg om det er noen grunner til at du ikke bør overføres til et annet EU+-land eller hvorfor du bør få lov til å bli værende her i dette landet

Intervjuet vil gjennomføres på et språk du forstår godt.



Ingen av opplysningene du oppgir vil bli delt med styresmaktene eller myndighetene i hjemlandet ditt.

Hvis det er noe du ikke forstår under intervjuet, kan du stille spørsmål. Det er viktig for både deg og tjenestemannen at du forstår alt. Du kan alltid komme med spørsmål.



Intervjuet vil bli tatt opp, og du vil bli vist et skriftlig sammendrag av hva som ble sagt.

Hvis du, etter å ha mottatt det skriftlige sammendraget av ditt personlige intervju, mener at noe av informasjonen er feil og du ønsker å endre informasjonen, kan du be om dette.

Om nødvendig kan du også fremlegge ytterligere dokumenter etter intervjuet eller gi grunner til hvorfor du ikke bør overføres til et annet EU+-land.

Hvis du fortsatt har informasjon eller dokumenter som du ennå ikke har sendt inn, må du sende disse til myndighetene.

Pass, ID-dokumenter og andre originale dokumenter kan du enten levere personlig til [politiet der du bor](#) eller sende i posten til:

Politiets utlendingsenhet

Postboks 2095 Vika

0125 Oslo

GJENNOMFØRES DET ALLTID INTERVJU?

Dersom dette er første gang du søker asyl, kan myndighetene likevel velge å ikke gjennomføre et personlig intervju dersom:

- EU+-landet som er ansvarlig for å behandle din søknad, allerede er kjent.
- Man allerede har nok informasjon til å avgjøre hvilket EU+-land som er ansvarlig for å behandle din søknad.
- Du tidligere ikke har møtt til et intervju uten å fortelle myndighetene hvorfor du ikke kunne delta.
- Du ikke har opprettholdt kontakt med myndighetene.

Hvis det ikke er satt opp et intervju, kan du be om et intervju. Hvis tjenestemennene mener at de allerede har nok informasjon til å behandle din sak, kan de avslå denne anmodningen, men de må gi en begrunnelse for at det ikke gjennomføres et intervju.

➤ HVILKE BEVIS KAN DU FREMLEGGE FOR Å BEVISE AT DU HAR FAMILIE I ET ANNET EU+-LAND?

Den beste måten å gi informasjon om familiemedlemmet ditt på, er å fylle ut skjemaet for å oppspore familie.

I tillegg til dette, bør du fremlegge eventuelle offisielle offentlige dokumenter som kan dokumentere deres relasjon. Du kan også fremlegge andre typer bevis, for eksempel bevis som viser at du har vært i kontakt med ditt familiemedlem ditt, for eksempel bilder, e-poster eller tekstmeldinger.



Hvis du ikke har noen bevis på at dere har en relasjon, kan myndighetene be deg ta en DNA-test for å bevise at dere er i slekt.

Du kan bare gjenforenes med familiemedlemmet ditt hvis dere begge skriftlig erklærer at dere ønsker å bli gjenforent. Du bør prøve å fremlegge dette dokumentet på engelsk hvis du kan.

Begynn å forberede denne informasjonen så snart som mulig.



Hvis du har flere spørsmål eller trenger råd om familiegjenforeningsprosessen, kan du be om hjelp fra en juridisk veileder, eller kontakte UDI.

Hvis du har et familiemedlem i et annet EU+-land, men du har mistet kontakten med dem, finnes det organisasjoner som kan hjelpe deg med å finne dem.

Du kan kontakte disse organisasjonene ved å bruke informasjonen nedenfor:
Norges Røde Kors

Tlf.: (+47) 22 05 40 00

Nettside: <https://www.rodekors.no>

➤ HVOR LANG TID TAR PROSESSEN?



Kommunikasjonen mellom landene tar vanligvis mellom **1,5 til 3 måneder**, men det **kan ta lengre tid** avhengig av saken din.



Hvis et annet EU+-land bekrefter at de skal behandle din søknad, vil du bli overført **innen 6 måneder** fra datoen de aksepterte overføringsanmodningen.

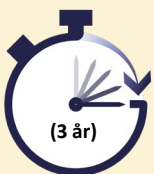


Hvis anmodningen ble sendt fordi du har et familiemedlem i et annet EU+-land, vil overføringen **prioriteres**.



Hvis du for tiden er **internert eller interneres i fremtiden**, vil saken din **behandles raskt**. Overføringen bør organiseres innen **5 uker**. Hvis overføringen ikke gjennomføres innen 5 uker, vil du bli løslatt fra internering. Overføringen din skal imidlertid fortsatt organiseres **innen 6 måneder** fra den datoen EU+-landet som er ansvarlig for å behandle din søknad aksepterte anmodningen.

Hvis du er i fengsel for å ha begått en forbrytelse, kan fristen for overføringen **forlenges til maksimalt 1 år**.



! **VIKTIG!** Hvis du rømmer, gjemmer deg for eller ikke samarbeider med myndighetene i organiseringen av overføringen, **kan fristen for overføringen forlenges til maksimalt 3 år**.



HVA HVIS DU ALLEREDE HAR SØKT OM INTERNASJONAL BESKYTTELSE I ET ANNET EU+-LAND?

Du har bare lov til å søke om internasjonal beskyttelse i ett EU+-land. Hvis du allerede har søkt om asyl i et annet EU+-land, vil du bli sendt tilbake til det EU+-landet som er ansvarlig for å behandle din søknad.

Hvis det finnes informasjon som viser at et annet EU+-land er ansvarlig for å behandle din søknad, vil det bli sendt en melding til det landet. Hvis EU+-landet bekrefter at det skal behandle din søknad, vil du få et **overføringsvedtak** som angir hvilket EU+-land du skal overføres til.

Hvis dette ikke er første gang du søker om asyl, eller det allerede er bestemt at et annet EU+-land er ansvarlig for å behandle din søknad, er det mulig at myndighetene ikke gjennomfører et personlig intervju med deg.

Du vil imidlertid ha mulighet til å forklare hvorfor du ikke bør overføres til det landet, eller hvorfor du bør få lov til å bli værende her i dette landet.

Dette kan du fortelle i samtale med politiet under asylregistreringen.

Du kan også gi denne informasjonen til UDI:

Tlf.: (+47) 23 35 16 00.

UDI sin nettside: <https://www.udi.no/>

➤ HVA SKJER NÅR DET ER FATTET VEDTAK?

Hvis du mottar et vedtak om å bli overført til et annet EU+-land, vil noen av dine rettigheter stanses, for eksempel:

- Du kommer ikke til å motta mange tjenester og støtteordninger.
- Du får ikke lov til å jobbe eller delta på kurs.



Overføringen bør skje innen 6 måneder fra datoen EU+-landet bekreftet eller aksepterte at de skal behandle din søknad.

Hvis du er internert, vil din sak prioriteres. Overføringen skal gjennomføres innen 5 uker. Hvis overføringen ikke skjer innen 5 uker, vil du bli løslatt fra internering.

Også her gjelder at din overføring skal ordnes innen 6 måneder fra datoen EU+-landet bekreftet eller aksepterte å behandle din søknad.

Hvis du er i fengsel for å ha begått en forbrytelse, kan fristen for overføringen forlenges til maksimalt 1 år.

⚠ VIKTIG! Hvis du forsvinner eller ikke samarbeider med myndighetene, kan fristen for overføringen forlenges til maksimalt 3 år.

➤ HVA SKJER HVIS DU ER UENIG I VEDTAKET OM OVERFØRING?



Hvis det avgjøres at et annet EU+-land er ansvarlig for å behandle din søknad, vil du få et vedtak om **overføring**. Dette vedtaket inneholder informasjon om hvilket land du skal overføres til.

Hvis du er uenig i overføringsvedtaket, får du muligheten til å klage på vedtaket. Når du klager på et vedtak, vil en domstol eller nemnd ta den endelige avgjørelsen.

Det finnes bare tre grunner til å klage på et overføringsvedtak:

- Du hevder at det ville være i strid med dine menneskerettigheter å bli overført til det aktuelle EU+-landet.
- Det er kommet nye opplysninger som ikke var tilgjengelige på tidspunktet for overføringsvedtaket. Disse opplysningene kunne ha påvirket vedtaket.
- Du har familie i et annet EU+-land som du bør gjenforenes med i stedet.

Du vil få oppnevnt en advokat for å hjelpe deg med klagen.

Du trenger ikke å betale for den juridiske bistanden.

Det ordnes tolk som snakker et språk du kan forstå gjennom hele denne prosessen.





DET DU TRENGER Å VITE OM KLAGEPROSESSEN NÅR DET SKILLES MELLOM BEGJÆRING OM OPPSETTENDE VIRKNING OG KLAGE SOM GJELDER RETTSLIGE OG FAKTISKE FORHOLD

Overføringsvedtaket du får tilsendt skal inneholde en orientering om fristen, hvor en eventuell klage skal sendes og hvordan denne skal utformes.

Til å begynne med vil du bli bedt om å oppgi grunnen eller grunnene til at du bør få lov til å forbli i dette landet mens klagen din behandles. **Dette** er kjent som en klage som omhandler oppsettende virkning.

Retten vil innen **1 måned** avgjøre om du skal få lov til å bli i dette landet mens din klage behandles.

Hvis retten kommer frem til at du ikke skal få lov til å oppholde deg i dette landet mens klagen din behandles, vil du overføres til EU+-landet som er ansvarlig for å behandle din søknad din mens klagen din avgjøres.

Hvis retten kommer frem til at du skal få lov til å bli i dette landet mens din klage behandles, vil retten be deg om å oppgi grunnen eller grunnene til at du ikke er enig i overføringsvedtaket. Retten vil forsøke å gi deg en avgjørelse innen **1 måned** etter at klagen som omhandler oppsettende virkning er blitt avgjort.

Hvis klagen din ikke tas til følge, vil du bli overført til EU+-landet som er ansvarlig for å behandle din søknad. Overføringen skal skje innen 6 måneder etter datoen da retten fattet sin endelige avgjørelse.

Hvis du for tiden er internert eller blir internert i fremtiden, vil saken din prioriteres. Overføringen din skal ordnes innen 5 uker. Hvis overføringen ikke gjennomføres innen 5 uker, vil du bli løslatt fra internering. Overføringen din vil imidlertid fortsatt bli ordnet innen 6 måneder fra datoen da EU+-landet som er ansvarlig for å behandle din søknad, aksepterte anmodningen.

VIKTIG! Hvis et annet EU+-land er ansvarlig for å behandle din søknad, må du samarbeide med myndighetene.

➤ HVILKE PERSONOPPLYSNINGER SAMLES INN?



Tjenestemennene i EU+-landet der du oppholder deg kommer til å registrere visse opplysninger, bl.a.:

- Dine personlige opplysninger og opplysninger om eventuelle familiemedlemmer som reiser med deg (navn, nasjonalitet, fødselsdato og fødested). Hvis du tidligere har brukt forskjellige navn og opplysninger, vil de spørre deg om dette.
- Informasjon om din identitet og reisedokumentene dine.
- Annen informasjon som kan bekrefte din identitet, for eksempel dine fingeravtrykk.
- Opplysninger om eventuelle familiemedlemmer som bor i et annet EU+-land, for eksempel deres personlige opplysninger, siste gang dere var i kontakt, hvor de holder til og deres rettslige status.
- Opplysninger om eventuelle dokumenter du har som har tillatt deg å bo i et EU+-land hvis dette gjelder i ditt tilfelle.
- Informasjon som dokumenterer at du har studert i et EU+-land i mer enn ett år.
- Informasjon om hvilke land du reiste gjennom for å komme hit til dette landet.
- Dine personlige forhold.
- Datoen for eventuelle tidligere søknader om internasjonal beskyttelse og utfallet av disse søknadene.

HVA ER RETTIGHETENE DINE MHT. PERSONOPPLYSNINGENE DINE?

Du har rett til å få innsyn i alle opplysninger du har gitt til myndighetene.

Hvis du mener at noen av dine personopplysninger er feil eller ikke behandles i tråd med loven, kan du be om innsyn i dine personopplysninger ved å kontakte behandlingsansvarlig for å be om at feil opplysninger korrigeres eller at personopplysninger som har vært behandlet på en måte som er ulovlig slettes.

Du kan kontakte behandlingsansvarlig i dette landet ved hjelp av informasjonen nedenfor.

UDIs nettside: <https://www.udi.no/kontakt-oss/>



Denne brosjyren er kun til informasjonsformål. Brosjyren i seg selv etablerer ingen rettigheter eller forpliktelser. Det europeiske asylstøttekontoret (EUAA) har levert hoveddelen av dette materialet, og EUAA autoriserer kun endringer og gjengivelse av brosjyren for EU-medlemsland. EUAA påtar seg ikke noe ansvar for at opplysningene er korrekte, eller for innholdet, fullstendigheten, lovmessigheten eller påliteligheten av opplysningene som EUs medlemsstater eller andre ansvarlige tredjeparter har inkludert i brosjyren. Verken EUAA eller noen person som opptrer på vegne av EUAA er ansvarlig for hvordan informasjonen i denne brosjyren benyttes.

© Det europeiske asylstøttekontoret, 2025