

Scenarier for antall fordrevne fra Ukraina i 2025

Rapport 3. desember 2024

Innhold

1	Innledning.....	3
1.1	Beskrivelse av dagens situasjon.....	3
1.2	Vurdering av usikkerhetsfaktorer	4
1.3	Beskrivelse av scenarioene	5
1.3.1	Lavt scenario	5
1.3.2	Mellomscenario.....	6
1.3.3	Høyt scenario.....	6
1.4	Enslige mindreårige	7
2	Avledete scenarioer – mottak og bosetting i 2024	8
2.1	Bosetting	8
2.1.1	Kapasitet.....	8
2.1.2	Bosettingstakt	9
2.2	Belegg i mottak, fordrevne fra Ukraina i 2024.....	9
	Vedlegg	10
	Vedlegg 1 – oversiktoverscenarioene.....	11
	Vedlegg 2 – antatt aldersfordeling på søkerne i 2024 for de ulike scenarioene.....	11
	Vedlegg 3 – statistikk per 12. oktober 2024	13

1 Innledning

Utlendingsdirektoratet (UDI) har på oppdrag fra Justis- og beredskapsdepartementet (JD) og i samarbeid med Politiets utlendingsenhet (PU), Landinfo, Direktoratet for samfunnssikkerhet og beredskap (DSB), Forsvarsdepartementet (FD) og Integrerings- og mangfoldsdirektoratet (IMDi) utarbeidet scenarier som beskriver mulig antall fordrevne fra Ukraina som kan komme til Norge. I tillegg skal det utarbeides avledede scenarier over behov for blant annet mottaksplasser og bosetting. Scenariene oppdateres som hovedregel månedlig.

Formålet med å utarbeide scenariene er å skape et felles situasjonsbilde for alle som er involvert i håndteringen av Ukraina-krisen. De har imidlertid ikke en direkte kobling til de budsjettene etatene disponerer. Vurderingene i notatet er uttrykk for arbeidsgruppens beste vurdering. De er ikke behandlet av ledelsen i UDI eller i de andre etatene som har deltatt i arbeidet.

Det er stor usikkerhet knyttet både utviklingen av krigen i Ukraina og hvilke konsekvenser denne får med hensyn til antall fordrevne som kommer til Norge. Hensikten med scenarier er å vise mulighetsrommet for utviklingen fremover.

Scenariene er basert på offentlig tilgjengelig informasjon om krigen, situasjonen i Ukraina og situasjonen i andre europeiske land, i tillegg til utviklingen i antallet som søker beskyttelse i Norge. Vurderingene i dette notatet ble gjort ut fra situasjonen og tilgjengelig informasjon per 29. november 2024.

Anslagene omfatter fordrevne fra Ukraina. Det er gjort en samlet vurdering av hvor mange som kan komme til Norge, uavhengig av om de er overført fra andre land med myndighetshjelp eller har reist til Norge på egenhånd.

Arbeidsgruppens vurdering er at mellomscenariet er mest sannsynlig i 2025.

Ankomster til Norge, fordrevne fra Ukraina

År	Lavt scenario	Mellomscenario	Høyt scenario
2025	< 8 000	10 000 til 25 000	40 000 til 100 000

1.1 Beskrivelse av dagens situasjon

Antall fordrevne fra Ukraina som har søkt beskyttelse i Norge de første 11 månedene i 2024 er 17 904, av disse er 17 142 registrert med søknad om midlertid kollektiv beskyttelse og 762 som ordinære asylsøknader. Totalt antall fordrevne som vil søke beskyttelse i 2024 vil trolig bli rundt 19 000.

Antall personer som får midlertidig beskyttelse i Europa har hatt en nedadgående trend siden 2022, men antall nye registreringer økte noe sommeren 2024. Antallet er imidlertid vesentlig lavere enn i samme periode i 2023. I september i år ble det registeret 68 700 nye tillatelser i EU+.¹

Antallet søkere fra Ukraina til Norge gått ned siden toppen i september 2024. Også i 2022 og 2023 så vi en økning i antall søknader i månedsskiftet august/september. Antallet søkere er imidlertid vesentlig lavere i år enn i samme periode i 2023. Antallet søkere i november lå 55 prosent lavere enn i november 2023.

¹ Eurostat

https://ec.europa.eu/eurostat/databrowser/view/migr_asytpfm/default/table?lang=en&category=migr_mi gr_asy.migr_asytp

Situasjonen i Ukraina er fortsatt vanskelig. Ukraina har gått inn i Kursk-regionen i Russland og tatt kontroll over et større område, mens Russland rykker fortsatt noe frem ved fronten i Ukraina.

Russland har økt angrepene med missiler og droner som har gitt store skader på infrastruktur, spesielt strømforsyningene. Dette gir blant annet bekymring for tilgangen til oppvarming til vinteren.

Spesielt i områder nær frontlinjen er den humanitære og sikkerhetsmessige situasjonen krevende med store skader på boliger, sivil infrastruktur, strøm- og vannforsyning, samt problemer med tilgang på medisiner.

Arbeidslivet er også hardt rammet, og det er mange med lav inntekt. Situasjonen for internt fordrevne er spesielt vanskelig. IOM oppgir at det i oktober var rundt 3,55 millioner internt fordrevne i Ukraina.² Dette er en økning fra 3,3 millioner i juni.

Innføringen av Ukrainas nye mobiliseringslov i april 2024 førte til en økning i antall nye soldater, men Ukraina sliter fortsatt med mangel på soldater.

1.2 Vurdering av usikkerhetsfaktorer

I hvor stor grad ukrainere velger å reise fra Ukraina, vil trolig bli påvirket av sikkerhets-situasjonen og hva som skjer ved fronten. Fortsatte missilangrep fra den russiske siden, en vanskelig humanitær og økonomisk situasjon i tillegg til usikkerhet om den fremtidige utviklingen, vil trolig medføre at det fortsatt vil komme nye fordrevne fra Ukraina. Valget i USA har skapt ytterligere usikkerhet om våpenleveranser, og med det Ukrainas evne til å forsvare seg.

Økt usikkerhet om den fremtidige utviklingen kan medføre at det fortsatt vil være ukrainere som reiser ut av Ukraina til andre europeiske land. På den andre siden har mange av de som har ønsket å reise ut av Ukraina trolig allerede reist. Om situasjon ikke forverres ytterligere, er det mulig at antallet som velger å reise fremover blir lavere enn nivået vi har sett så langt i år.

Hvis Russland får kontroll over nye tettbefolkede områder, vil dette gi et økt antall fordrevne, også personer som allerede er internt fordrevet. Dette kan gi en økning i antallet som velger å reise ut av Ukraina. Et scenario der Russland gjør store fremrykninger fremstår som mindre sannsynlig. Sannsynligheten for en våpenhvile har imidlertid økt. En større del av befolkningen i Ukraina ønsker nå fredsforhandlinger, også om Ukraina må gi fra seg landområder³, og i tillegg har USAs kommende president uttrykt ønske om å avslutte krigen raskt.

I hvilken grad de fordrevne velger Norge har variert det siste året. Andelen som har fått midlertidig beskyttelse i Norge av det totale antallet som har fått en slik tillatelse i Europa, var opp mot 6 prosent høsten 2023. Andelen i september 2024 var rundt 2,6 prosent⁴.

Norge har innført flere innstrammings tiltak i 2024. Dette har trolig bidratt til nedgangen i antallet søknader, men er vanskelig å tallfeste. Fra og med 28. september ble det innført ytterligere innstramminger. Personer som kommer fra antatt trygge områder i Ukraina, vil nå ikke få kollektiv beskyttelse, men vil bli behandlet individuelt. I dag gjelder dette seks fylker

² IOM: [Ukraine | Displacement Tracking Matrix \(iom.int\)](https://dtm.iom.int/ukraine) <https://dtm.iom.int/ukraine> (28.11.24)

³ Gallup: [Half of Ukrainians Want Quick, Negotiated End to War](https://news.gallup.com/poll/653495/half-ukrainians-quick-negotiated-end-war.aspx)
<https://news.gallup.com/poll/653495/half-ukrainians-quick-negotiated-end-war.aspx>

⁴ Eurostat:
https://ec.europa.eu/eurostat/databrowser/view/migr_asytpfm/default/table?lang=en&category=migr_mi-gr_asy.migr_asytp

vest i Ukraina. I hvilken grad den siste regelverksendringen vil påvirke antallet søkere fra Ukraina, er for tidlig å si.

Regelverksendringer i Norge vil kunne påvirke ankomstene til Norge. Det samme gjelder regelverksendringer i andre land. Enkelte europeiske land kan for eksempel innføre mer permanente tillatelser til fordrevne fra Ukraina.

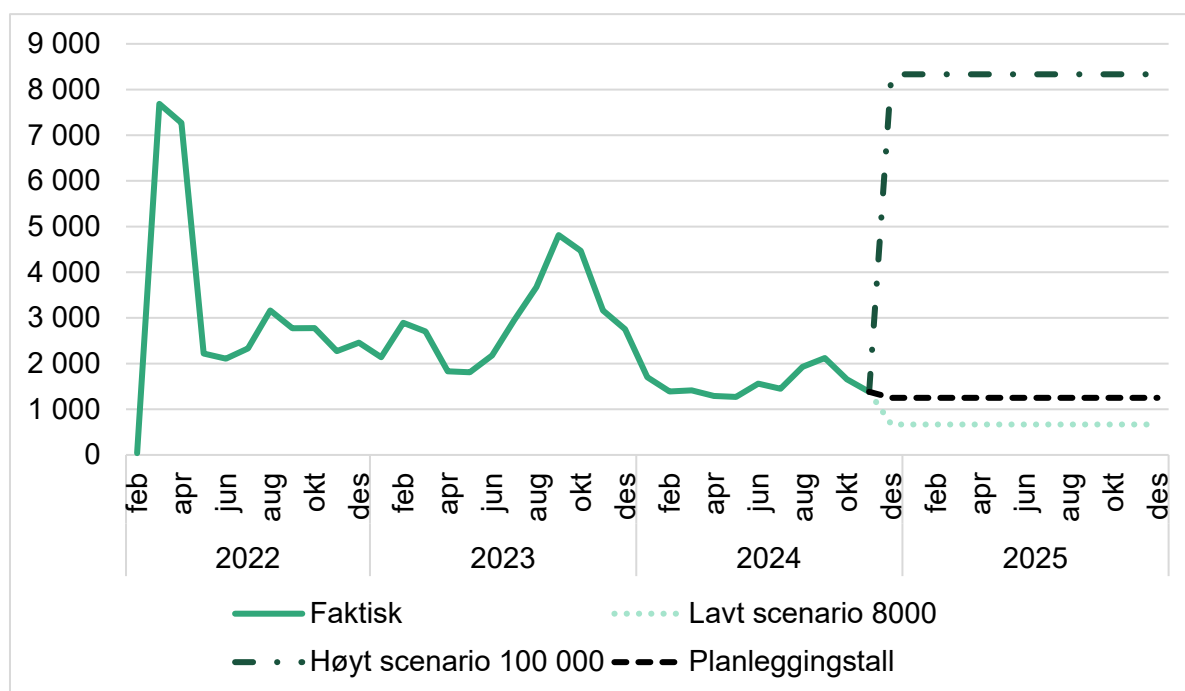
1.3 Beskrivelse av scenarioene

Under har vi beskrevet en antatt utvikling basert på de tre scenarioene. Mulighetsrommet i hvert av de tre scenarioene dekker det vi antar vil være sannsynlig antall fordrevne fra Ukraina, gitt at vi får en utvikling som beskrevet i scenarioene.

I utviklingen av scenarioene har vi vektlagt følgende faktorer:

- Situasjonen i Ukraina: hvordan krigen utvikler seg, den humanitære situasjonen og muligheter for å reise ut av Ukraina
- Situasjonen i andre europeiske land: muligheter for arbeid, bolig, sosial stønad og skolegang
- Andelen som velger å reise til Norge

Figur 1: Faktiske tall registrerte søknader per måned og framskrivning av de tre scenarioene



1.3.1 Lavt scenario

I dette scenarionet blir det en vesentlig forbedring av sikkerhetssituasjonen i Ukraina, samtidig som befolkningen føler seg trygge på at dette vil vare fremover. Dette vil trolig innebære forhandlinger der Ukraina får garantier for å ikke bli angrepet på nytt.

Ukraina mottar store summer for å bygge opp landet, energi- og vannforsyningen fungerer og levekårene blir bedre. Befolkningen i Ukraina tror utviklingen i landet vil være positiv. Eventuelt kan vi få en situasjon med fravær av krigshandlinger og en forbedret humanitær situasjon, selv om det ikke er en avklart fredsløsning.

I en slik situasjon er det grunn til å tro at et økende antall personer vil velge å reise hjem til Ukraina. Vi antar likevel at det fortsatt vil være en del mennesker som forlater Ukraina, for eksempel for å gjenforenes med familie som er etablert utenfor Ukraina, men at antallet vil synke raskt.

I dette scenarioet kan ukrainernes rettigheter i europeiske land styrkes, for eksempel gjennom mer permanente tillatelser. I en del europeiske land fungerer arbeidsmarkedet godt for ukrainere, noe som kan medføre at andre land blir mer attraktive enn Norge å søke om opphold i. Eventuelt kan Norge stramme inn mulighetene til å få beskyttelse eller andre rettigheter som gjør Norge mindre attraktivt å reise til.

Selv om sikkerhetssituasjonen i Ukraina forbedrer seg eller Norge blir ansett som mindre attraktivt, vil det i dette scenarioet fortsatt være grupper som ønsker å reise til Norge. Vi forventer derfor at Norge vil motta en del søknader også i 2025, selv om det lave scenarioet skulle inntreffe.

1.3.2 Mellomscenario

Et mellomscenario kan omfatte flere mulige forløp, enten at krigshandlingene fortsetter eller at det kommer til våpenhvile, men der det fortsatt hersker stor usikkerhet om hvordan fremtiden for Ukraina blir.

Vi kan ha et forløp der angrep med missiler og droner fortsetter i hele landet med store ødeleggelser på infrastruktur som strøm- og vannforsyninger. En situasjon der Ukraina ikke lykkes i å gjøre fremskritt, og Russland er på offensiven og rykker frem ved fronten, vil skape usikkerhet om Ukraina klarer å stoppe russisk fremgang. Begge parter vil lide store tap, samtidig som den humanitære situasjonen forblir vanskelig i store deler av Ukraina.

Vi kan også få et forløp der det det inngås våpenhvile, men der premisene for våpenhvilen skaper stor usikkerhet for utviklingen i Ukraina fremover. Dette, kombinert med at den humanitære situasjonen forblir vanskelig i store deler av landet, kan også medføre et høyt antall personer som ønsker å forlate Ukraina.

I dette scenarioet er tilgang på boliger vanskelig, spesielt for de internt fordrevne. Mange mangler arbeidsinntekt, og det er lite bistand til de som ikke har arbeid. I tillegg øker levekostnadene og flere havner under fattigdomsgrensen.

Dette skaper en økende usikkerhet rundt fremtidig økonomi og manglende tro på en fremtid i Ukraina. Tilliten til myndighetene blir svekket, og flere ønsker å etablere seg mer permanent utenfor Ukraina.

Få sosiale tjenester og manglende støtte til integrering i mange europeiske land kan føre til at en del ønsker å reise videre for å finne en bedre og mer permanent tilværelse.

I dette scenarioet håndterer Norge bosetting og integrering på en god måte, og andelen som velger å reise til Norge vil ligge på dagens nivå.

1.3.3 Høyt scenario

I dette scenarioet gjør Russland større fremrykninger og tar kontroll over områder med stor befolkning og mange internt fordrevne. Ukrainske styrker lider store tap, og det er store materielle ødeleggelser.

Den økonomiske og humanitære situasjonen blir svært vanskelig for store deler av den ukrainske befolkningen, samtidig som befolkningen blir krigstrøtt og mister troen på at Ukraina kan vinne krigen. I dette scenarioet ligger også mulige hendelser som en kjernefysisk ulykke.

Det kommer et stort antall fordrevne til Europa, og mange land har store problemer med å håndtere alle som kommer. I tillegg blir den økonomiske situasjonen for fordrevne i Ukrainas

naboland vanskeligere, og i mange land går holdningen til fordrevne fra Ukraina i negativ retning.

Sammenliknet med folketallet tar Norge imot en høy andel av de som flykter fra Ukraina.

1.3.4 Vurdering av scenarioene

Det er stor usikkerhet knyttet til utviklingen i Ukraina i 2025. Arbeidsgruppens vurdering er at mellomscenarioet er mest sannsynlig, mens lavt scenario er mindre sannsynlig enn både mellomscenarioet og høyt senario. Det må også bemerkes at utviklingen kan ta andre og mer uventede retninger enn de som er beskrevet ovenfor.

1.4 Enslige mindreårige

Så langt i 2024 er 4,6 prosent av søkere om midlertid kollektiv beskyttelse registrert som enslige mindreårige. Dette er en økning sammenlignet med andelen i 2023, da andelen var på 1,7 prosent. Ved utgangen av november, var 828 enslige mindreårige registrert med en søknad om kollektiv beskyttelse. 68 prosent av disse var gutter i alderen 16 til 17 år.

Med økt press på mobilisering, vil antallet trolig også fremover være høyt.

2 Avledete scenarioer – mottak og bosetting i 2025

For å kunne planlegge behov for antall mottaksplasser, er det utarbeidet en modell for å beregne mottaksbelegg for hvert av scenarioene beskrevet over. Belegget blir beregnet ut fra scenarioene om ankomster og IMDi scenarioer for bosettingskapasitet. Bosettingskapasiteten beskrevet i notatet omfatter overføringsflyktninger og ordinære asylsøkere i tillegg til personer med kollektiv beskyttelse.

Det er lagt til grunn at UDI klarer å behandle søknadene fortløpende som følge av automatisering, selv om det kommer et stort antall på kort tid.

Ikke alle som kommer trenger en mottaksplass. Erfaringstall viser at andelen som trenger mottaksplass øker hvis antallet søkere øker. I lavt scenario antar vi at 80 prosent har behov for mottaksplass, i mellomscenarioet antar vi 87 prosent har behov for mottaksplass, og i høyt scenario er det lagt til grunn at 90 prosent har behov for mottaksplass.

Vi har lagt til grunn i beregningene at det vil ta 3 måneder fra vedtak til bosetting om bosettingskapasiteten er tilstrekkelig. I scenarioer der bosettingskapasiteten ikke er tilstrekkelig, vil tiden i mottak være lengre enn 3 måneder. Gjennomsnittstiden fra vedtak til bosetting har for de siste seks månedene vært 91 dager for de som bor i mottak. Totaltid fra søknad til bosetting har de siste seks månedene i gjennomsnitt vært på 111 dager.

2.1 Bosetting

IMDi sine prognoser for bosetting er todelt. Den første delen handler om den totale bosettingskapasiteten i 2024 og 2025, mens den andre delen skal gi et anslag på bosettingstakten, altså hvor mange IMDi forventer blir bosatt hver måned. Tallene inkluderer også overføringsflyktninger og ordinære asylsøkere, i tillegg til personer med kollektiv beskyttelse.

2.1.1 Kapasitet

Hvert år anmoder IMDi norske kommuner om bosetting av et konkret antall flyktninger. Bosettingskapasitet er i utgangspunktet summen av hvor mange flyktninger kommunene vedtar å bosette etter anmodning fra IMDi. Det skilles ikke mellom ulike type flyktninger, og kapasiteten gjelder dermed for overføringsflyktninger, asylsøkere og fordrevne fra Ukraina. Det vil si at kapasiteten omfatter alle som bosettes i løpet av året. Kapasiteten angis i absolutte tall.

Prognosen for bosetting i 2024 er satt til 25 000. Den er basert på vedtak fra kommunene. Den legger også til grunn en kapasitetsutnyttelse som ligger på nærmere 90 prosent, som er den andelen kommuner historisk sett bruker av de vedtatte bosettingsplassene. Antallet vedtatte bosettingsplasser er i 2024 om lag 28 300. Vedtakene utgjør i snitt 77 prosent av det kommunene ble anmodet om. Det er per 2. desember bosatt rett i overkant av 23 400 flyktninger i år, og det forventes dermed at det vil bli bosatt rundt 1 600-1700 personer til i inneværende år.

Det er viktig å nevne at kommunenes kapasitet kan avvike fra ovennevnte tall. Kommuner kan fatte vedtak om bosetting av flyktninger, og så møte kapasitetsutfordringer senere i bosettingsåret.

IMDi har anmodet 344 kommuner om å bosette totalt 18 900 flyktninger i 2025. Basert på anmodningen, fatter kommunene vedtak om hvor mange flyktninger de har til intensjon å bosette. Vedtakene fattes som regel på politisk nivå og svarfrist er 14. mars 2025. Det er knyttet usikkerhet til kommunenes bosettingskapasitet for neste år, blant annet som følge av høyt press på kommunale tjenester over tid. Kapasiteten for 2025 er satt til tilsvarende anmodningen, men IMDi vil først etter svarfristen ha mer klarhet i hva endelig kapasitet i kommunene vil være.

2.1.2 Bosettingstakt

Det er gjort en beregning av fordeling av bosetting utover året basert på erfaringstall fra tidligere år og en sesongjustert prognose for søknader.

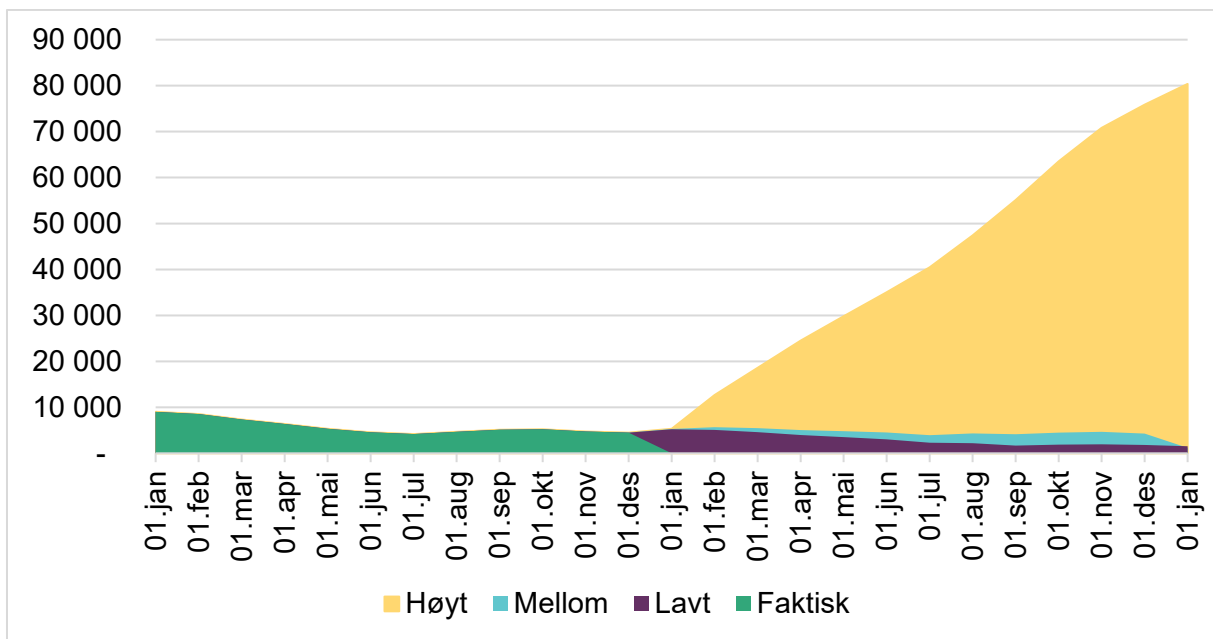
2.2 Belegg i mottak, fordrevne fra Ukraina i 2025

Belegget inkluderer kun fordrevne fra Ukraina og ikke andre grupper som er i mottak. Det viser derfor ikke totalbelegget.

Fordelingen av ankomstene i løpet av året vil påvirke belegget. I beregningen under er det lagt inn en sesongvariasjon basert på erfaringstall fra 2023. Hvis vi får en situasjon som beskrevet i det høye scenarioet, med et stort antall søkere på kort tid, vil behovet for mottaksplasser overstige maks belegg som beskrevet under.

Belegg i mottak 2	Lavt scenario	Mellom-scenario	Høyt scenario
Gjennomsnittlig belegg i mottak 2025	2 847	4 584	45 930
Belegg ved utgangen av året 2025	1 549	3 684	80 377

Figur 1: Behov for mottaksplasser, fordrevne fra Ukraina i 2025



Vedlegg

1. Oversikt over scenarioene
2. Aldersfordeling i scenarioene
3. Statistikk

3 Vedlegg 1 – oversikt over scenarioene

Matrisen beskriver hvordan vi har vurdert mulige utfall av faktorene i de ulike scenarioene for 2025.

2025	Lavt scenario < 8 000	Mellomscenarior 10 000–25 000	Høyt scenario 40 000–100 000
Situasjonen i Ukraina	<p>En klar forbedring av sikkerhetssituasjonen. I tillegg tror befolkningen at det også fremover vil være trygt i Ukraina.</p> <p>Ukraina mottar store summer for å bygge opp landet, og levekårene i landet forbedres. Strøm og vannforsyninger fungerer.</p> <p>Det er nok ressurser for internt fordervene til at de kan etablere seg i trygge områder.</p> <p>Det er en positiv tro på fremtiden.</p>	<p>Krigshandlinger i øst og sør fortsetter, og Russland gjennomfører missil- og droneangrep som ødelegger infrastruktur i hele landet.</p> <p>Eventuelt at det blir inngått en våpenhvile, men der det er stor usikkerhet om hvordan fremtiden for Ukraina blir.</p> <p>Det er økende usikkerhet rundt fremtidig sikkerhet og manglende tro på en fremtid i Ukraina.</p> <p>Den økonomiske og humanitære situasjonen er vanskelig. Utfordrende å skaffe tilstrekkelig inntekter og bolig, spesielt for internt fordrevne.</p> <p>Svekket tro på at situasjon vil bli bedre samt mer kunnskap om muligheter i Europa.</p>	<p>Russland gjør store fremrykninger i områder hvor det i dag bor mange, ukrainske styrker lider store tap og det er store materielle ødeleggelser.</p> <p>Den økonomiske og humanitære situasjonen blir svært vanskelig for store deler av den ukrainske befolkningen.</p> <p>Befolkningen blir krigstrøtt og minster troen på at Ukraina kan vinne krigen. Et stort antall mennesker kan komme til å forlate Ukraina på kort tid.</p> <p>I dette scenarioet ligger også mulige hendelser som en kjernefysisk ulykke.</p>
Situasjonen andre europeiske land	<p>Det vil fortsatt være en del som forlater Ukraina, men antallet går raskt nedover. Mange reiser etter hvert hjem til Ukraina.</p> <p>Ukrainernes rettigheter i andre mottakerland styrke. Flere land gir for eksempel tillatelser som kan gi mer permanent opphold. Medfører at andre mottakerland blir mer attraktive å søke om opphold i.</p>	<p>Stadig nye fordrevne fra Ukraina reiser til europeiske land.</p> <p>Få sosiale tjenester og støtte til integrering i mange europeiske land fører til at en del ønsker å reise videre for å finne en bedre og mer permanent tilværelse.</p> <p>I land som har tatt imot mange er situasjonen for vanskelig.</p>	<p>Det kommer et økende antall fordrevne til Europa og mange land har store problemer med å håndtere alle som kommer.</p> <p>Den økonomiske situasjonen for de fordrevne i nabolandene blir vanskeligere samtidig som holdningen til de fordrevne blir mer negativ.</p>
Andel som velger å reise til Norge	<p>Norge blir i mindre grad sett på som et foretrukket land bl.a. på grunn av innstramningstiltak og vanskelig arbeidsmarked.</p> <p>Vi vil likevel motta enkelte grupper som familie-medlemmer som ønsker å gjenforenes i Norge.</p>	<p>Norge håndterer bosetting og tilrettelegger integrering på en god måte og andelen som velger å reise til Norge er på dagens nivå.</p>	<p>Norge tar imot en høy andel av de som flykter sammenlignet med folketallet.</p>

4 Vedlegg 2 – antatt aldersfordeling på søkerne i 2024 for de ulike scenarioene

Basert på søknadene om midlertidig kollektiv beskyttelse (utl. § 34) de siste seks måneder antar vi følgende aldersfordeling på søkerne i scenarioene:

Alder og andel menn, kvinner og enslige mindreårige	Lavt scenario	Mellom-scenario	Høyt scenario
Barnehagealder 0–5 år	1 402	1 665	3 418
Barneskolealder 6–12 år	1 712	2 033	4 173
Ungdomsskolealder 13–15 år	882	1 047	2 150
Videregående skolealder 16–18 år	1 686	2 002	4 108
Enslige mindreårige totalt	850	1 010	2 073
Enslige mindreårige under 15 år	32	38	77
Andel kvinner av voksne	56 %	56 %	56 %
Andel menn av voksne	44 %	44 %	44 %

Vedlegg 3 – statistikk per 1. desember 2024

Tabell 1. Antall søknader om beskyttelse registrert etter (utl.) § 34 (kollektiv beskyttelse) og antall søknader registret etter (utl.) § 28 (asyl) der søker er ukrainsk statsborger, per 1. desember 2024

2022	Antall
Registrert søknader om midlertidig kollektiv beskyttelser	35 095
- av disse er overførte inkludert Medevac	512
- av disse har et annet statsborgerskap enn ukrainsk	363
Registrert søknader om asyl fra ukrainske borgere	829

2023	Antall
Registrert søknader om midlertidig kollektiv beskyttelser	35 369
- av disse er overførte inkludert Medevac	479
- av disse har et annet statsborgerskap enn ukrainsk	195
Registrert søknader om asyl fra ukrainske borgere	1 118

2024 per 1. desember	Antall
Registrert søknader om midlertidig kollektiv beskyttelser	17 250
- av disse er overførte inkludert Medevac	226
- av disse har et annet statsborgerskap enn ukrainsk	75
Registrert søknader om asyl fra ukrainske borgere	751

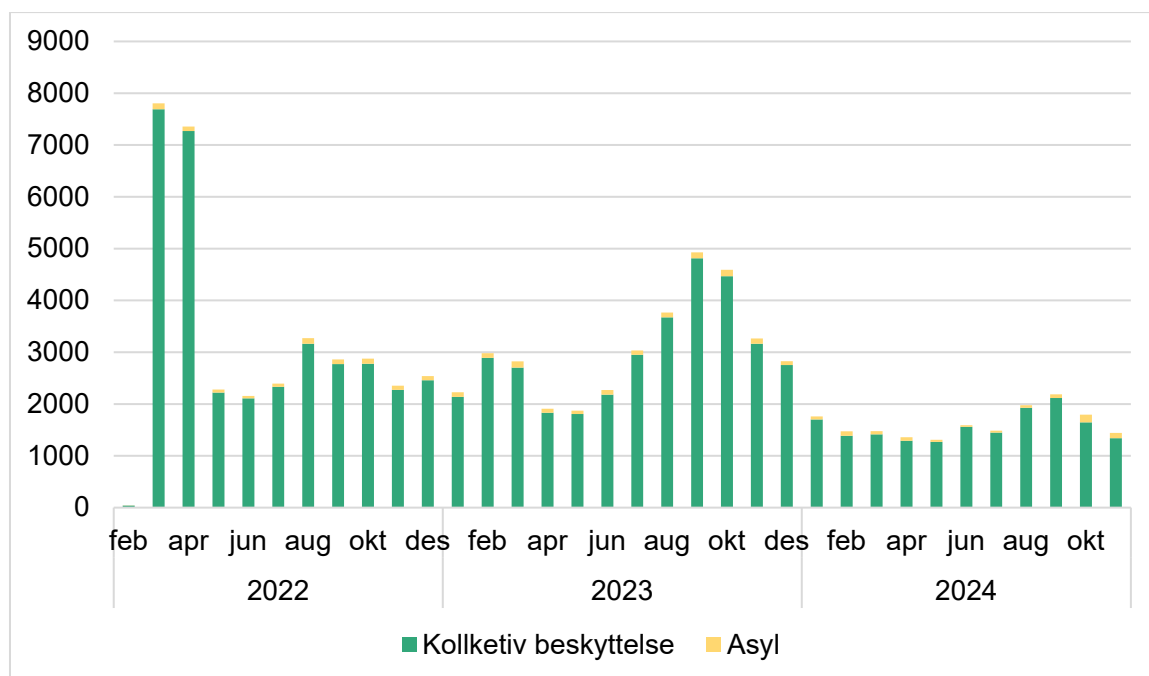
Kilde: UDI

Tabell 2. Antall med **gyldige tillatelser** om midlertidig kollektiv beskyttelse per 2. desember 2024 etter alder og kjønn

Alder	Kvinner	Menn	Antall
0–5 år	2 467	2 563	5 030
6–15 år	6 495	7 069	13 564
16–19 år	2 484	4 190	6 674
20–29 år	6 117	4 342	10 459
30–39 år	8 520	5 829	14 349
40–49 år	7 643	4 925	12 568
50–59 år	4 358	2 176	6 534
60–69 år	3 678	2 156	5 834
70 år og eldre	2 160	836	2 996
Totalt	43 922	34 086	78 008

Kilde: UDI

Figur 1. Antall søknader per måned fra ukrainske statsborgere som har søkt om beskyttelse og tredjelandsborgere som har søkt om beskyttelse etter utl. § 34 per 30. november 2024



Kilde: UDI

Tabell 3. Antall fordrevne fra Ukraina etter kjønn og alder med søknad om beskyttelse etter utl. § 34, per 1. desember 2024

Kilde: UDI

Kjønn og alder	2022	2023	2024
Enslige mindreårige under 15 år	199	116	87
Enslige mindreårige over 15 år	336	518	746
Barn i familie	10 746	10 226	4 993
Kvinner	16 820	14 518	6 724
Menn	7 823	11 109	5 451
Totalt	35 924	36 487	18 001

Tabell 4. Antall ukrainske statsborgere som har søkt om beskyttelse som enslige mindreårige⁵ etter kjønn og etter alder per 1. desember 2024

Alder	Jenter 2022	Gutter 2022	Antall 2022	Jenter 2023	Gutter 2023	Antall 2023	Jenter 2024	Gutter 2024	Antall 2024
0–5 år	5	10	15	7	6	13	4	4	7
6–10 år	31	22	53	17	22	39	12	7	18
11–14 år	74	56	130	28	36	64	23	32	46
15–17 år	148	189	337	122	396	518	140	594	646
Totalt	258	277	535	174	460	634	161	556	717

Kilde: UDI

⁵ Inkluderer barn som kommer i følge med voksne, men hvor den voksne ikke har foreldreansvar for barnet.