

Scenarier - Fordrevne fra Ukraina

Rapport 6. mai 2026

Innhold

Scenarier for antall fordrevne fra Ukraina i 2026.....	1
1 Innledning.....	3
1.1 Beskrivelse av dagens situasjon.....	3
1.2 Vurdering av usikkerhetsfaktorer	4
1.3 Beskrivelse av scenarioene.....	5
1.4 Enslige mindreårige.....	7
2 Avledete scenarier – mottak og bosetting i 2026	7
2.1 Bosetting	8
2.2 Belegg i mottak, fordrevne fra Ukraina i 2026.....	8
Vedlegg 1 – scenario-matrise	11
Vedlegg 2 – antatt aldersfordeling på søkerne for de ulike scenarioene	12
Vedlegg 3 – statistikk.....	12

1 Innledning

Utlendingsdirektoratet (UDI) har på oppdrag fra Justis- og beredskapsdepartementet (JD) og i samarbeid med Politiets utlendingsenhet (PU), Landinfo, Direktoratet for samfunnssikkerhet og beredskap (DSB), Forsvarsdepartementet (FD) og Integrerings- og mangfoldsdirektoratet (IMDi) utarbeidet scenarier som beskriver mulig antall fordrevne fra Ukraina som kan komme til Norge. I tillegg skal det utarbeides avledede scenarier over behov for blant annet mottaksplasser og bosetting. Scenariene oppdateres fire ganger i året.

Formålet med å utarbeide scenariene er å skape et felles situasjonsbilde for alle som er involvert i håndteringen av Ukraina-krisen. Scenariene har ikke en direkte kobling til de budsjettene etatene disponerer. Vurderingene i notatet er uttrykk for arbeidsgruppens beste vurdering. De er ikke behandlet av ledelsen i UDI eller i de andre etatene som har deltatt i arbeidet.

Det er stor usikkerhet knyttet til både utviklingen av krigen i Ukraina og hvilke konsekvenser denne får med hensyn til antall fordrevne som kommer til Norge. Hensikten med scenarier er å vise mulighetsrommet for utviklingen fremover.

Scenariene er basert på offentlig tilgjengelig informasjon om krigen, situasjonen i Ukraina og situasjonen i andre europeiske land, i tillegg til utviklingen i antallet som søker beskyttelse i Norge. Vurderingene i dette notatet ble gjort ut fra situasjonen og tilgjengelig informasjon per 4. mai 2026.

Anslagene omfatter personer fra Ukraina som søker beskyttelse i Norge. Det er gjort en samlet vurdering av hvor mange som kan komme til Norge, uavhengig av om de er overført fra andre land med myndighetshjelp eller har reist til Norge på egenhånd. Anslagene omfatter også ukrainske statsborgere som ikke kommer inn under ordningen om midlertidig kollektiv beskyttelse, men blir registrert som ordinære asylsøkere.

Vi har utarbeidet tre scenarier:

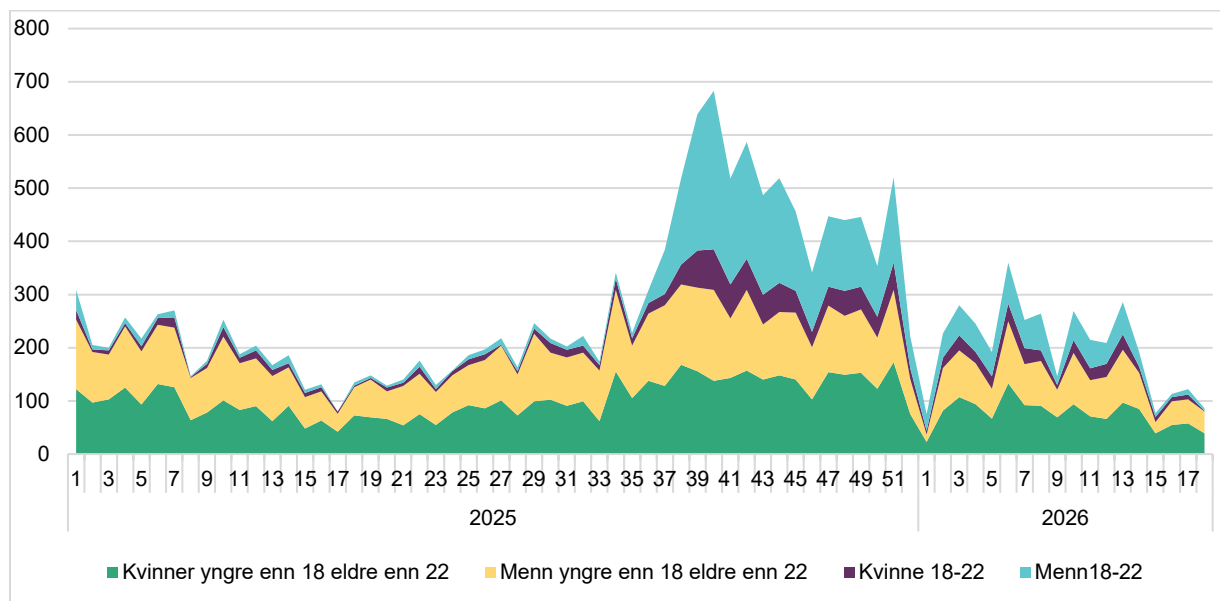
År	Lavt scenario	Mellomscenario	Høyt scenario
2026	Under 6 000	6 000 til 12 000	20 000 til 70 000

Gitt det lave antallet søkere så langt i år, samt at menn mellom 18 og 60 år som søker etter 4. mai 2026 som hovedregel ikke vil få midlertidig kollektiv beskyttelse, er antall søkere i scenariene redusert fra forrige rapport.

1.1 Beskrivelse av dagens situasjon

Norge og mange andre land opplevde i fjor en kraftig økning i nye registreringer av midlertidig kollektiv beskyttelse. Oppgangen skyldes i stor grad at det fra 26. august 2025 ble mulig for menn i alderen 18 til 22 år å reise lovlig ut av Ukraina. Antallet søknader har imidlertid gått ned siden oktober, og nedgangen er størst i aldersgruppen 18 til 22 år. Det er også en nedgang i andre grupper. Antallet hittil i år ligger på samme nivå som i samme periode i 2025. I løpet av de fire første månedene i år har 3 615 personer søkt om beskyttelse fra Ukraina i Norge.

Figur 1: Registrerte søknader fordrevne fra Ukraina i 2025 og 2026 per uke 18 etter aldersgrupper



Kilde: UDI

Situasjonen på bakken i Ukraina har i liten grad endret seg de siste månedene, og det har vært lite bevegelse i frontlinjen. Kampene pågår imidlertid med høy intensitet, med konstante droneangrep fra begge sider. Russland har gjort framrykninger i enkelte områder, mens Ukraina har gjenerobret enkelte andre områder.

Luftangrepene fortsetter å påføre sivilbefolkningen, kritisk infrastruktur og tett befolkede områder omfattende skader gjennom en rekke drone- og rakettangrep. Antallet sivile skadde og drepte i 2025 var det høyeste siden 2022, med 2 517 drepte. Antallet sivile drepte så langt i år har fortsatt å være høyt. I mars ble 211 sivile drept.¹

Det er har vært få tegn på vilje til fredsforhandlinger. Det foregår periodiske diplomatiske sonderinger og krisehåndtering, men ingen reell fredsprosess.

Den økonomiske og humanitære situasjonen i Ukraina er svært krevende, særlig i områder nær frontlinjen. Det er høye kostnader knyttet til medisiner og helsehjelp, store ødeleggelse på boliger og sivil infrastruktur, samt utfordringer med strøm- og vannforsyning. Vinteren var kald i år, og manglende strømforsyning gjør situasjonen svært krevende for mange². Arbeidsmarkedet er hardt rammet, med mange som har lav inntekt, samtidig som enkelte sektorer sliter med å skaffe tilstrekkelig arbeidskraft.

Ifølge IOM var det i mars 2026 rundt 3,4 millioner internt fordrevne i Ukraina. Situasjonen for de internt fordrevne er spesielt vanskelig. Det er utfordrende for dem å finne relevant arbeid, og i tillegg er det en høy andel sårbare³.

1.2 Vurdering av usikkerhetsfaktorer

I hvor stor grad ukrainere velger å reise fra Ukraina, blir trolig påvirket av sikkerhets-situasjonen i Ukraina og hva som skjer ved fronten. Om Russland får kontroll over nye tett befolkede områder, vil dette gi et økt antall fordrevne, inkludert personer som allerede er

¹ UNHCR: [In Ukraine Short-Range Drones Were the Deadliest Weapon for Civilians in March, UN Human Rights Monitors Say](#) (4. mai 2026)

² UNHCR: [Document - Ukraine Situation: UNHCR's 2026 plans and financial requirements](#) (5. Mai)

³ IOM: [Ukraine — Resilience at Work: Displacement and Integration in Ukraine's Labour Market — \(October 2025\) | Displacement Tracking Matrix](#) (31. oktober)

internt fordrevet. Et scenario der Russland gjør store fremrykninger fremstår som mindre sannsynlig på kort sikt.

I hvilken grad NATO-landene kan støtte Ukraina med luftvern og andre våpensystemer, vil være avgjørende for landets evne til å forsvare seg mot russiske angrep. Det er nå større usikkerhet knyttet til USAs evne til å levere våpen etter det amerikanske angrepet på Iran. Med det nåværende omfanget av russiske luftangrep har Ukraina i dag ikke tilstrekkelig luftforsvarskapasitet til å hindre omfattende skader på sivil infrastruktur og boligområder.

Selv om situasjonen i Ukraina er vanskelig, er det også mulig at antallet som velger å reise derfra fremover blir lavere enn nivået vi har sett det siste året. Flere millioner har allerede forlatt landet, og det kan tenkes at de fleste som har ønsket å reise i den nåværende situasjonen, i stor grad allerede har gjort det. På den andre siden kan økte missilangrep fra russisk side, med påfølgende skader på energiforsyningen, samt en vanskelig humanitær og økonomisk situasjon, føre til flere fordrevne fra Ukraina. I tillegg vil det stadig være nye grupper som kommer i en livsfase der det å migrere til Europa kan være en mulighet.

Endringer i regelverk, både i Norge og i andre europeiske land, kan påvirke hvor mange som velger å søke beskyttelse i Norge. Dersom enkelte land innfører mer permanente oppholdstillatelser for fordrevne fra Ukraina, kan dette føre til at flere heller velger å reise dit. På den annen side kan innstramninger i ytelser og rettigheter i andre land ha motsatt effekt og gjøre Norge mer attraktivt.

Norge har fra 5. mai innført nye begrensninger i hvem som kan falle inn under ordningen med midlertidig kollektiv beskyttelse. Menn mellom 18 og 60 år vil som hovedregel ikke lenger få slik beskyttelse. Det er usikkert i hvor stor grad dette vil påvirke antallet søkere til Norge, men vi forventer at færre vil velge å reise til Norge fremover.

Rådet for Den europeiske union ble 16. september 2025 enige om et felles rammeverk for fordrevne ukrainere. Målet er å legge til rette for bærekraftig retur og reintegrering når forholdene tillater det, samt en gradvis overgang til andre oppholdstillatelser for dem som kvalifiserer. Så langt er det imidlertid få land som har etablert mer permanente løsninger for ukrainere.

1.3 Beskrivelse av scenarioene

Under har vi beskrevet en antatt utvikling basert på de tre scenarioene. Mulighetsrommet i hvert av de tre scenarioene dekker det vi antar vil være sannsynlig antall fordrevne fra Ukraina, gitt at vi får en utvikling som beskrevet i scenarioene.

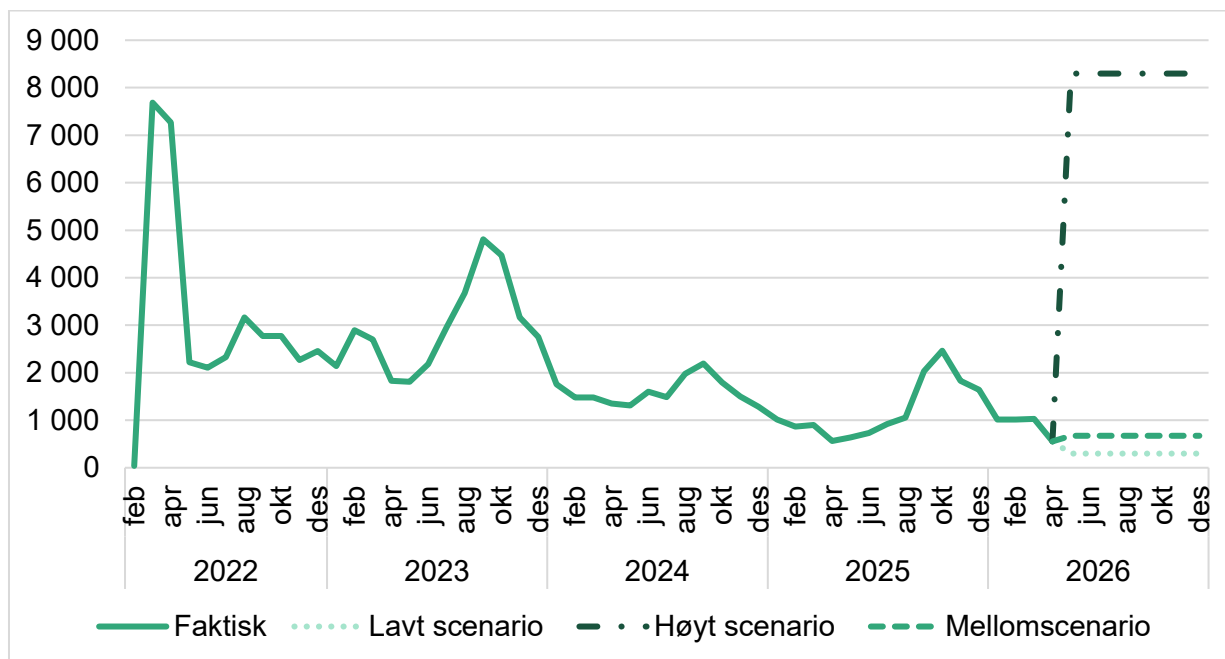
De tre scenarioene tar utgangspunkt i at det ikke er inngått en fredsavtale, og at ordningen med midlertidig kollektiv beskyttelse videreføres.

Vi har ikke vurdert i hvilken grad ukrainere vil søke beskyttelse i Norge når ordningen med midlertidig kollektiv beskyttelse opphører. Når det skjer, vil antall ukrainere til Norge blant annet avhenge av den politiske og økonomiske situasjonen i Ukraina, samt i hvilken grad Russland har kunnet diktere premissene for en eventuell fredsavtale. I tillegg vil mulighetene ukrainere har for å få opphold i Norge også spille en viktig rolle.

I utviklingen av scenarioene har vi vektlagt følgende faktorer:

- Situasjonen i Ukraina: hvordan krigen utvikler seg, sikkerhetssituasjon, den humanitære og økonomiske situasjonen og troen på fremtidig utvikling
- Situasjonen i andre europeiske land sammenlignet med Norge: muligheter for arbeid, bolig, sosial stønad og skolegang
- Andelen som velger å reise til Norge

Figur 2: Faktiske antall registrerte søknader per måned og flat framskrivning av de tre scenarioene



1.3.1 Lavt scenario

I dette scenarioet blir det en vesentlig forbedring av sikkerhetssituasjonen i Ukraina, samtidig som befolkningen føler seg trygge på at dette vil vare fremover. Ukraina klarer å bygge opp landet, energi- og vannforsyningen fungerer og levekårene blir bedre. Befolkningen i Ukraina tror utviklingen i landet vil være positiv.

I en slik situasjon er det grunn til å tro at et økende antall personer vil velge å reise hjem til Ukraina. Vi antar likevel at det fortsatt vil være en del mennesker som forlater Ukraina, for eksempel for å gjenforenes med familie som er etablert utenfor Ukraina, men at antallet vil synke raskt.

Dette scenarioet kan også innebære en utvikling der ukrainernes rettigheter i europeiske land styrkes, for eksempel gjennom mer permanente tillatelser samtidig som Norge ikke gjør tilsvarende endringer. I en del europeiske land fungerer arbeidsmarkedet godt for ukrainere, noe som kan medføre at andre land blir mer attraktive enn Norge å søke om opphold i.

Selv om sikkerhetssituasjonen i Ukraina forbedrer seg eller Norge blir ansett som mindre attraktivt, vil det i dette scenarioet fortsatt være grupper som ønsker å reise til Norge på grunn av familie i Norge. Vi forventer derfor at Norge vil motta en del søknader selv om det lave scenarioet skulle inntreffe.

1.3.2 Mellomscenario

I mellomscenarioet er det fortsatte angrep med missiler og droner i hele landet med store ødeleggelser på infrastruktur som strøm- og vannforsyninger. Russland er på offensiven og det er usikkert om Ukraina klarer å stoppe russisk fremgang. Eventuelt har vi en frossen konflikt der det er usikkert hvordan fremtiden for Ukraina blir fremover.

Befolkningen er krigstrøtt, og den humanitære situasjonen forblir vanskelig i store deler av Ukraina. Det er utfordrende å skaffe tilstrekkelig inntekter og bolig, spesielt for internt fordrevne.

Dette skaper en økende usikkerhet rundt fremtidig økonomi og manglende tro på en fremtid i Ukraina. Tilliten til myndighetene blir svekket, og flere ønsker å etablere seg mer permanent utenfor Ukraina. Unge menn har mulighet til å reise ut av landet.

Få sosiale tjenester, boligmangel og manglende støtte til integrering i en del europeiske land kan føre til at Norge fremstår som relativt attraktivt.

I dette scenarioet håndterer Norge bosetting og integrering på en god måte. Samtidig opprettholder Norge vurderingene om at personer fra definert trygge regioner ikke faller inn under ordningen om kollektiv beskyttelse og at menn i alderen 18 til 60 år som hovedregel heller ikke falle inn under ordningen. Ukrainere vil i svært liten grad få innvilget søknad om asyl.

1.3.3 Høyt scenario

I dette scenarioet gjør Russland vesentlige fremrykninger og tar kontroll over områder med stor befolkning og mange internt fordrevne. Ukrainske styrker lider store tap, og det er store materielle ødeleggelser.

Den økonomiske og humanitære situasjonen blir svært vanskelig for store deler av den ukrainske befolkningen, samtidig som befolkningen mister troen på at Ukraina kan vinne krigen. I dette scenarioet ligger også mulige hendelser som en kjernefysisk ulykke.

Det kommer et stort antall fordrevne til Europa, og mange land har store problemer med å håndtere alle som kommer. I tillegg blir den økonomiske situasjonen for fordrevne i Ukrainas naboland vanskeligere, og i mange land går holdningen til fordrevne fra Ukraina i negativ retning.

Situasjonen i Ukraina tilsier at ingen regioner lengre blir definert som trygge og alle fordrevne fra Ukraina vil falle inn under ordningen for kollektiv beskyttelse.

Sammenliknet med folketallet tar Norge imot en høy andel av de som flykter fra Ukraina.

1.3.4 Vurdering av scenarioene

Arbeidsgruppen vurderer mellomscenarioet som det mest sannsynlige for 2026. Det lave scenarioet vurderes som mindre sannsynlig, i hvert fall på kort sikt. Gruppen mener videre at det høye scenarioet kan inntreffe, men at sannsynligheten for dette er liten. Det er imidlertid stor usikkerhet knyttet til utviklingen i Ukraina, og utviklingen kan ta andre og mer uventede retninger enn de som er beskrevet her.

1.4 Enslige mindreårige

I 2025 var det 792 enslige mindreårige fra Ukraina som søkte om beskyttelse. Antallet har gått vesentlig ned de siste månedene. Per utgangen av april har Norge mottatt 115 søknader, med kun åtte søknader i april. Nedgangen kan henge sammen med at det er åpnet for at menn mellom 18 og 22 år lovlig kan forlate Ukraina, og at det dermed ikke lenger er nødvendig å reise ut før fylte 18 år. Vi forventer vesentlig færre enslige mindreårige til Norge i år sammenliknet med 2025.

2 Avledete scenarioer – mottak og bosetting i 2026

For å kunne planlegge behovet for mottaksplasser er det utarbeidet en modell for å beregne mottaksbelegg for hvert av scenarioene beskrevet ovenfor. Belegget beregnes med utgangspunkt i scenarioene for ankomster og IMDi's scenarier for bosettingskapasitet. Bosettingskapasiteten som er beskrevet i notatet, omfatter overføringsflyktninger og ordinære asylsøkere, i tillegg til personer med kollektiv beskyttelse.

Det er lagt til grunn at 90 prosent av de som kommer, vil falle inn under ordningen med midlertidig kollektiv beskyttelse, og at UDI klarer å behandle søknadene fortløpende som følge av automatisering, selv om det kommer et stort antall på kort tid.

Ikke alle som kommer, trenger en mottaksplass. I et lavt scenario antar vi at 80 prosent har behov for mottaksplass. I et mellomalternativ antar vi at 87 prosent har behov for mottaksplass, mens det i et høyt scenario er lagt til grunn at 90 prosent har behov for mottaksplass.

I beregningene er det lagt til grunn at det vil ta fire måneder fra søknad til bosetting dersom bosettingskapasiteten er tilstrekkelig. I scenarioer der bosettingskapasiteten ikke er tilstrekkelig, vil oppholdstiden i mottak være lengre enn fire måneder. Gjennomsnittstiden fra søknad til bosetting var 130 dager for personer med midlertidig kollektiv beskyttelse.

Ikke alle som får innvilget tillatelse, blir bosatt med offentlig hjelp. Det er lagt til grunn at 10 prosent bosetter seg uten offentlig hjelp i alle scenarioene.

2.1 Bosetting

IMDi sine prognoser på årets bosetting er todelt. Den første delen handler om den totale bosettingskapasiteten i 2026, mens den andre delen skal gi et anslag på bosettingstakten, altså hvor mange IMDi forventer blir bosatt hver måned. Tallene inkluderer også overføringsflyktninger og ordinære asylsøkere i tillegg til personer med kollektiv beskyttelse.

Kapasiteten angis i absolutte tall, og både kapasitet og bosettingstakt vil kunne endre seg avhengig av i hvilken grad kommunene klarer å realisere vedtatte bosettingsplasser og på hvilket tidspunkt.

2.1.1 Kapasitet

IMDi sendte 31. oktober 2025 brev til kommunene hvor det ble anmodet om å bosette 13 000 i 2026. Svarfrist på IMDi's anmodning var 10. februar 2026. IMDi har mottatt svar fra de fleste kommunene, og kapasiteten for 2026 er rundt 10 000.

IMDi's anmodning behandles politisk og det er opp til kommunepolitikerne å vedta bosettingsplasser i sine respektive kommuner.

Det er gjort en beregning av fordeling av bosetting utover året basert på erfaringstall fra tidligere år og en sesongjustert prognose for søknader.

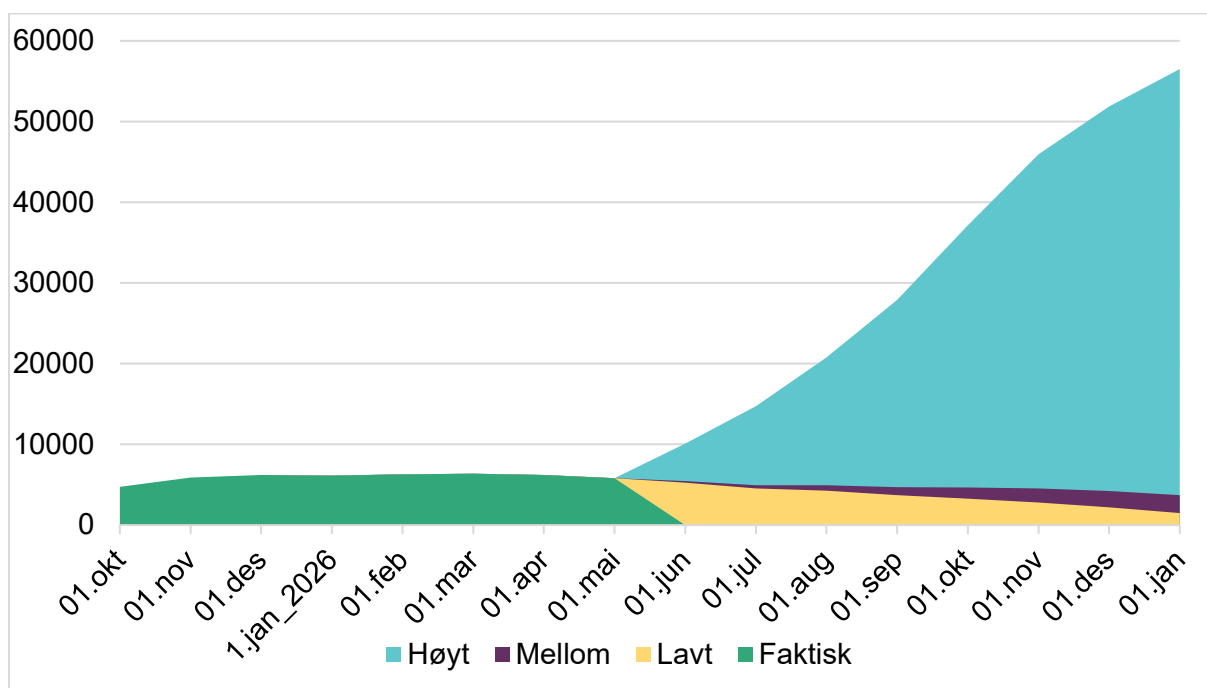
2.2 Belegg i mottak, fordrevne fra Ukraina i 2026

Belegget inkluderer kun fordrevne fra Ukraina og ikke andre grupper som er i mottak. Det viser derfor ikke totalbelegget.

Fordelingen av ankomstene i løpet av året vil påvirke belegget. I beregningen under er det lagt inn en sesongvariasjon basert på erfaringstall. Hvis vi får en situasjon som beskrevet i det høye scenarioet, med et stort antall søkere på kort tid, vil behovet for mottaksplasser overstige maks belegg som beskrevet under.

2026	Lavt	Mellom	Høyt
Gjennomsnittlig belegg i mottak	4 547	5 255	22 042
Belegg ved utgangen av året	1 509	3 694	56 515
Høyeste belegg i løpet av året	6 367	6 367	56 515

Figur 3: Behov for mottaksplasser, fordrevne fra Ukraina i 2026



Vedlegg

1. Oversikt over scenarioene
2. Aldersfordeling i scenarioene
3. Statistikk

Vedlegg 1 – scenario-matrise

Matrisen beskriver hvordan vi har vurdert mulige utfall av faktorene i de ulike scenarioene for 2026.

2026	Lavt scenario lavere enn 6000	Mellomscenario 6 000 – 12 000	Høyt scenario 20 000 –70 000
Situasjonen i Ukraina	<p>En klar forbedring av sikkerhetssituasjonen. Befolkningen i Ukraina har tro på at det fremover vil være trygt i Ukraina, og at det blir mulig å bygge opp landet.</p> <p>Levekårene i landet forbedres. Strøm og vannforsyninger fungerer.</p> <p>Det er nok ressurser for internt fordervene til at de kan etablere seg i trygge områder.</p> <p>Det er en positiv tro på fremtiden.</p>	<p>Krigshandlinger i øst og sør fortsetter. Russland gjennomfører missil- og droneangrep som ødelegger infrastruktur i hele landet.</p> <p>Den økonomiske og humanitære situasjonen i Ukraina er vanskelig. Utfordrende å skaffe tilstrekkelig inntekter og bolig, spesielt for internt fordrevne.</p> <p>Befolkningen er krigstrøtt. Samtidig er det usikkerhet rundt fremtidig sikkerhet, og mange mister troen på en fremtid i Ukraina.</p>	<p>Russland gjør vesentlige fremrykninger i områder det bor mange i. Ukrainske styrker lider store tap og det er store materielle ødeleggelse. Befolkningen har mistet håp om at Ukraina kan vinne krigen.</p> <p>Den økonomiske og humanitære situasjonen blir svært vanskelig for store deler av den ukrainske befolkningen.</p> <p>Et stort antall mennesker kan komme til å forlate Ukraina på kort tid.</p> <p>I dette scenarioet ligger også mulige hendelser som en kjernefysisk ulykke.</p>
Situasjonen andre europeiske land	<p>Det vil fortsatt være en del som forlater Ukraina, men antallet går raskt nedover. Mange reiser etter hvert hjem til Ukraina.</p> <p>Ukrainernes rettigheter i andre mottakerland styrkes. Flere land gir for eksempel tillatelser som kan gi permanent opphold, som medfører at andre mottakerland blir mer attraktive å søke om opphold i.</p>	<p>Stadig nye fordrevne fra Ukraina reiser til europeiske land. I land som har tatt imot mange er situasjonen vanskelig.</p> <p>Få sosiale tjenester, mangel på boliger og støtte til integrering i en del europeiske land.</p>	<p>Det kommer et økende antall fordrevne til Europa, og mange land har store problemer med å håndtere alle som kommer.</p> <p>Den økonomiske situasjonen for de fordrevne i nabolandene blir vanskeligere, samtidig som holdningen til de fordrevne blir mer negativ.</p>
Andel som velger å reise til Norge	<p>Norge har en vesentlig strengere praksis for å få opphold og et vanskelig arbeidsmarked for ukrainere enn mange andre europeiske land.</p> <p>Vi vil likevel motta enkelte grupper som familiemedlemmer som ønsker å gjenforenes i Norge.</p>	<p>Norge håndterer bosetting og tilrettelegger integrering på en god måte.</p> <p>Norge opprettholder vurderingen om at personer fra definert trygge regionene eller er menn mellom 18 og 60 år som hovedregel ikke faller inn under ordningen om kollektiv beskyttelse.</p> <p>De som ikke faller inn under ordningen får i liten grad innvilget søknad om asyl.</p>	<p>Norge tar imot en høy andel av de som flykter sammenlignet med folketallet.</p> <p>Situasjonen i Ukraina tilsier at ingen regioner lengre blir definert som trygge.</p>

Vedlegg 2 – antatt aldersfordeling på søkerne for de ulike scenarioene

Basert på søknadene om midlertidig kollektiv beskyttelse (utl. § 34) de siste seks måneder antar vi følgende aldersfordeling på søkerne i scenarioene:

Alder og andel menn, kvinner og enslige mindreårige	Lavt scenario	Mellom-scenario	Høyt scenario
Barnehagealder 0–5 år	435	652	5 075
Barneskolealder 6–12 år	399	598	4 650
Ungdomsskolealder 13–15 år	220	330	2 567
Videregående skolealder 16–18 år	431	646	5 025
Enslige mindreårige totalt	159	239	1 856
Enslige mindreårige under 15 år	20	30	237
Andel kvinner av voksne	45 %	45 %	45 %
Andel menn av voksne	55 %	55 %	55 %

Dette er en fordeling basert på søknader de siste seks månedene. Med innstramningen som kom i mai, vil fordelingen mellom menn og kvinner trolig endre seg.

Vedlegg 3 – statistikk

Tabell 1. Antall søknader om beskyttelse registrert etter (utl.) § 34 (kollektiv beskyttelse) og antall søknader registret etter (utl.) § 28 (asyl) der søker er ukrainsk statsborger

2022	2022	2023	2024	2025	2026 per 3. mai
Registrert søknader om midlertidig kollektiv beskyttelser	35 095	35 369	18 412	11 854	3 399
Registrert søknader om asyl fra ukrainske borgere	829	1 118	810	1 136	244

Kilde: UDI

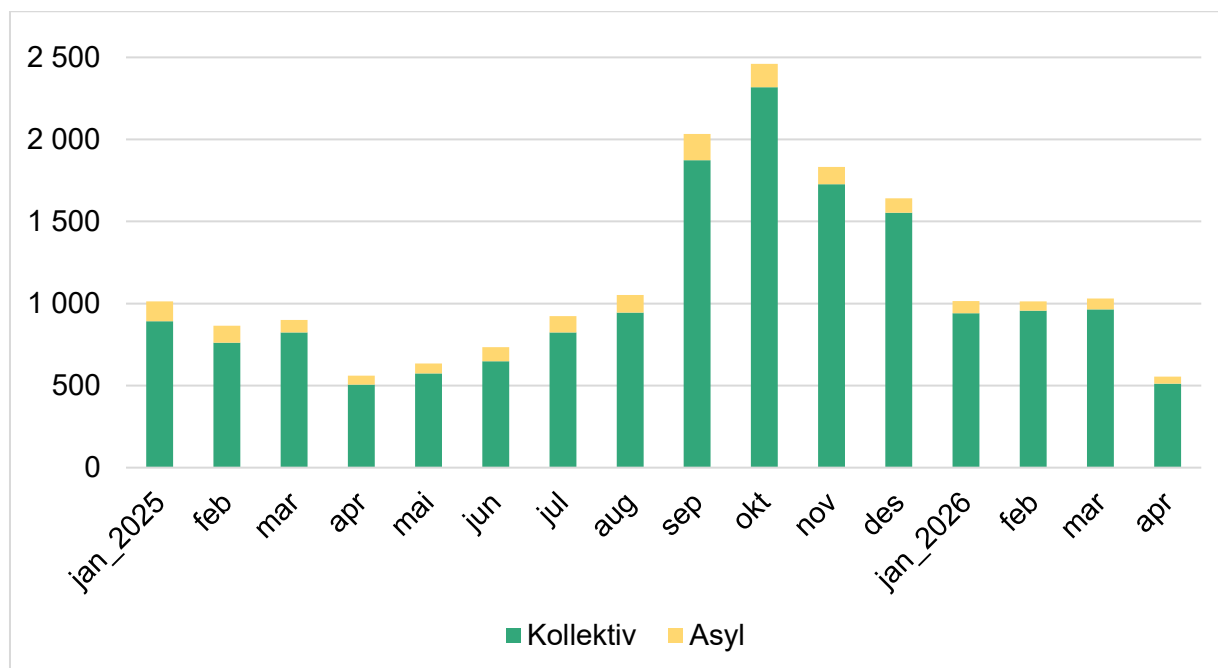
Tabell 2. Antall med tillatelser⁴ om midlertidig kollektiv beskyttelse i Norge per 5. mai 2026 etter alder og kjønn

Alder	Kvinner	Menn	Antall
0–5 år	2 114	2 260	4 374
6–15 år	6 192	6 935	13 127
16–19 år	2 977	4 931	7 908
20–29 år	6 682	8 037	14 719
30–39 år	7 751	5 690	13 441
40–49 år	8 131	5 410	13 541
50–59 år	4 683	2 457	7 140
60–69 år	3 949	2 343	6 292
70 år og eldre	2 665	1 062	3 727
Totalt	45 144	39 125	84 269

Kilde: UDI

⁴ Omfatter perioder alle med en registrert gyldig tillatelse som i tillegg er registrert bosett i Norge i folkeregistrert. Ukrainere som ikke har fått behandlet søknaden sin, fått avslag på søknaden, ikke har fått forlenge tillatelser eller er utmeldt av folkeregistrert er ikke inkludert i tallene.

Figur 4. Antall søknader per måned fra ukrainske statsborgere som har søkt om beskyttelse og tredjelandsborgere som har søkt om beskyttelse etter utl. § 34 i 2025 og 2026 per 30. april 2026



Kilde: UDI

Tabell 3. Alle ukrainske statsborgere som har søkt om beskyttelse og tredjelandsborgere som har søkt om beskyttelse etter utl. § 34

Kjønn og alder	2022	2023	2024	2025	2026 per 3. mai
Enslige mindreårige under 15 år	199	116	96	62	17
Enslige mindreårige over 15 år	336	518	814	730	99
Barn i familie	10 746	10 226	5 509	3 158	760
Kvinner	16 820	14 518	7 474	4 988	1 322
Menn	7823	11 109	6 134	5 714	1 445
Totalt	35 924	36 487	19 222	14 652	3 643

Kilde: UDI

Tabell 4. Alle ukrainske statsborgere som har søkt om beskyttelse som enslige mindreårige⁵ etter kjønn og etter alder i 2025 og 2026 per 3. mai 2026

Alder	Jenter 2025	Gutter 2025	Antall 2025	Jenter 2026	Gutter 2026	Antall 2026
0–5 år	2	5	7	0	1	1
6–10 år	14	10	24	4	2	6
11–14 år	13	18	31	5	5	10
15–17 år	161	569	730	36	63	99
Totalt	190	602	792	45	71	116

Kilde: UDI

⁵ Inkluderer barn som kommer i følge med voksne, men hvor den voksne ikke har foreldreansvar for barnet.